

Para la interpretación de este informe de auditoría, debe tenerse en consideración las cuentas anuales auditadas, sin las que el documento en sí mismo carece de validez.

INFORME DE AUDITORÍA DE CUENTAS ANUALES EMITIDO POR UN AUDITOR INDEPENDIENTE

A los socios de COSTA ADEJE GRAN HOTEL, S.L.:

Opinión

Hemos auditado las cuentas anuales de COSTA ADEJE GRAN HOTEL, S.L. (la Sociedad), que comprenden el balance a 31 de diciembre de 2020, la cuenta de pérdidas y ganancias, el estado de cambios en el patrimonio neto, el estado de flujos de efectivo y la memoria correspondientes al ejercicio terminado en dicha fecha.

En nuestra opinión, las cuentas anuales adjuntas expresan, en todos los aspectos significativos, la imagen fiel del patrimonio y de la situación financiera de la Sociedad a 31 de diciembre de 2020, así como de sus resultados y flujos de efectivo correspondientes al ejercicio terminado en dicha fecha, de conformidad con el marco normativo de información financiera que resulta de aplicación (que se identifica en la nota 2 de la memoria) y, en particular, con los principios y criterios contables contenidos en el mismo.

Fundamento de la opinión

Hemos llevado a cabo nuestra auditoría de conformidad con la normativa reguladora de la actividad de auditoría de cuentas vigente en España. Nuestras responsabilidades de acuerdo con dichas normas se describen más adelante en la sección *Responsabilidades del auditor en relación con la auditoría de las cuentas anuales* de nuestro informe.

Somos independientes de la Sociedad de conformidad con los requerimientos de ética, incluidos los de independencia, que son aplicables a nuestra auditoría de las cuentas anuales en España según lo exigido por la normativa reguladora de la actividad de auditoría de cuentas. En este sentido, no hemos prestado servicios distintos a los de la auditoría de cuentas ni han concurrido situaciones o circunstancias que, de acuerdo con lo establecido en la citada normativa reguladora, hayan afectado a la necesaria independencia de modo que se haya visto comprometida.

Consideramos que la evidencia de auditoría que hemos obtenido proporciona una base suficiente y adecuada para nuestra opinión.

Aspectos más relevantes de la auditoría

Los aspectos más relevantes de la auditoría son aquellos que, según nuestro juicio profesional, han sido considerados como los riesgos de incorrección material más significativos en nuestra auditoría de las cuentas anuales del periodo actual. Estos riesgos han sido tratados en el contexto de nuestra auditoría de las cuentas anuales en su conjunto, y en la formación de nuestra opinión sobre éstas, y no expresamos una opinión por separado sobre esos riesgos.

Para la interpretación de este informe de auditoría, debe tenerse en consideración las cuentas anuales auditadas, sin las que el documento en sí mismo carece de validez.

Gastos de personal

La cifra de gastos de personal representa una partida muy significativa en la cuenta de pérdidas y ganancias del ejercicio 2020, debido a que la sociedad cuenta con una importante plantilla media de trabajadores, tal como se desglosa en la nota 24 de la memoria, como es propio del sector hotelero.

Dada la importancia relativa del área, la complejidad de la normativa laboral y las obligaciones fiscales y sociales que conlleva, es susceptible de ocasionar contingencias para la Entidad, motivo por el que consideramos este asunto como un aspecto más relevante de auditoría.

Los procedimientos de auditoría aplicados en relación con los gastos de personal han consistido en procedimientos analíticos encaminados a verificar la consistencia de las variaciones experimentadas en el ejercicio, así como procedimientos sustantivos de revisión de contratos, nóminas, convenios colectivos, seguros sociales y retenciones a cuenta del impuesto sobre la renta de las personas físicas en orden a comprobar el cumplimiento de la normativa vigente y obligaciones existentes.

Otra información: Informe de gestión

La otra información comprende exclusivamente el informe de gestión del ejercicio 2020, cuya formulación es responsabilidad de los administradores de la Sociedad y no forma parte integrante de las cuentas anuales.

Nuestra opinión de auditoría sobre las cuentas anuales no cubre el informe de gestión. Nuestra responsabilidad sobre el informe de gestión, de conformidad con lo exigido por la normativa reguladora de la actividad de auditoría de cuentas, consiste en evaluar e informar sobre la concordancia del informe de gestión con las cuentas anuales, a partir del conocimiento de la entidad obtenido en la realización de la auditoría de las citadas cuentas y sin incluir información distinta de la obtenida como evidencia durante la misma. Asimismo, nuestra responsabilidad consiste en evaluar e informar de si el contenido y presentación del informe de gestión son conformes a la normativa que resulta de aplicación. Si, basándonos en el trabajo que hemos realizado, concluimos que existen incorrecciones materiales, estamos obligados a informar de ello.

Sobre la base del trabajo realizado, según lo descrito en el párrafo anterior, la información que contiene el informe de gestión concuerda con la de las cuentas anuales del ejercicio 2020 y su contenido y presentación son conformes a la normativa que resulta de aplicación.

Responsabilidad de los administradores en relación con las cuentas anuales

Los administradores son responsables de formular las cuentas anuales adjuntas, de forma que expresen la imagen fiel del patrimonio, de la situación financiera y de los resultados de la Sociedad, de conformidad con el marco normativo de información financiera aplicable a la entidad en España, y del control interno que consideren necesario para permitir la preparación de cuentas anuales libres de incorrección material, debida a fraude o error.

Para la interpretación de este informe de auditoría, debe tenerse en consideración las cuentas anuales auditadas, sin las que el documento en sí mismo carece de validez.

En la preparación de las cuentas anuales, los administradores son responsables de la valoración de la capacidad de la Sociedad para continuar como empresa en funcionamiento, revelando, según corresponda, las cuestiones relacionadas con la empresa en funcionamiento y utilizando el principio contable de empresa en funcionamiento excepto si los administradores tienen intención de liquidar la sociedad o de cesar sus operaciones, o bien no exista otra alternativa realista.

Responsabilidades del auditor en relación con la auditoría de las cuentas anuales

Nuestros objetivos son obtener una seguridad razonable de que las cuentas anuales en su conjunto están libres de incorrección material, debida a fraude o error, y emitir un informe de auditoría que contiene nuestra opinión. Seguridad razonable es un alto grado de seguridad pero no garantiza que una auditoría realizada de conformidad con la normativa reguladora de la actividad de auditoría de cuentas vigente en España siempre detecte una incorrección material cuando existe. Las incorrecciones pueden deberse a fraude o error y se consideran materiales si, individualmente o de forma agregada, puede preverse razonablemente que influyan en las decisiones económicas que los usuarios toman basándose en las cuentas anuales.

Como parte de una auditoría de conformidad con la normativa reguladora de la actividad de auditoría de cuentas vigente en España, aplicamos nuestro juicio profesional y mantenemos una actitud de escepticismo profesional durante toda la auditoría. También:

- Identificamos y valoramos los riesgos de incorrección material en las cuentas anuales, debida a fraude o error, diseñamos y aplicamos procedimientos de auditoría para responder a dichos riesgos y obtenemos evidencia de auditoría suficiente y adecuada para proporcionar una base para nuestra opinión. El riesgo de no detectar una incorrección material debida a fraude es más elevado que en el caso de una incorrección material debida a error, ya que el fraude puede implicar colusión, falsificación, omisiones deliberadas, manifestaciones intencionadamente erróneas, o la elusión del control interno.
- Obtenemos conocimiento del control interno relevante para la auditoría con el fin de diseñar procedimientos de auditoría que sean adecuados en función de las circunstancias, y no con la finalidad de expresar una opinión sobre la eficacia del control interno de la entidad.
- Evaluamos si las políticas contables aplicadas son adecuadas y la razonabilidad de las estimaciones contables y la correspondiente información revelada por los administradores.
- Concluimos sobre si es adecuada la utilización, por los administradores, del principio contable de empresa en funcionamiento y, basándonos en la evidencia de auditoría obtenida, concluimos sobre si existe o no una incertidumbre material relacionada con hechos o con condiciones que pueden generar dudas significativas sobre la capacidad de la Sociedad para continuar como empresa en funcionamiento. Si concluimos que existe una incertidumbre material, se requiere que llamemos la atención en nuestro informe de auditoría sobre la correspondiente información

Para la interpretación de este informe de auditoría, debe tenerse en consideración las cuentas anuales auditadas, sin las que el documento en sí mismo carece de validez.

revelada en las cuentas anuales o, si dichas revelaciones no son adecuadas, que expresemos una opinión modificada. Nuestras conclusiones se basan en la evidencia de auditoría obtenida hasta la fecha de nuestro informe de auditoría. Sin embargo, los hechos o condiciones futuros pueden ser la causa de que la Sociedad deje de ser una empresa en funcionamiento.

- Evaluamos la presentación global, la estructura y el contenido de las cuentas anuales, incluida la información revelada, y si las cuentas anuales representan las transacciones y hechos subyacentes de un modo que logran expresar la imagen fiel.


Nos comunicamos con los administradores de la entidad en relación con, entre otras cuestiones, el alcance y el momento de realización de la auditoría planificados y los hallazgos significativos de la auditoría, así como cualquier deficiencia significativa del control interno que identificamos en el transcurso de la auditoría.

Entre los riesgos significativos que han sido objeto de comunicación a los administradores de la entidad, determinamos los que han sido de la mayor significatividad en la auditoría de las cuentas anuales del periodo actual y que son, en consecuencia, los riesgos considerados más significativos.

Describimos esos riesgos en nuestro informe de auditoría salvo que las disposiciones legales o reglamentarias prohíban revelar públicamente la cuestión.



Auditor: Víctor Castro Zuppo
Nº ROAC: 21550



Santa Cruz de Tenerife, a 28 de Abril de 2021.

Avenida Buenos Aires, nº 28, 38005 Santa Cruz de Tenerife


MACG ASESORES-AUDITORES, S.L.
Nº ROAC: S2343

***Cuentas Anuales Costa Adeje Gran Hotel.
S.L.***

COSTA ADEJE GRAN HOTEL S.L.

Activo


Concepto	Notas	Ejercicio 2020	Ejercicio 2019
A) ACTIVO NO CORRIENTE		161.155.821,83	147.024.040,31
I. Inmovilizado intangible.	7	6.548,14	18.571,06
5. Aplicaciones informáticas.		6.548,14	18.571,06
II. Inmovilizado material.	5	33.926.115,52	28.091.089,68
1. Terrenos y construcciones.		22.214.242,48	23.256.753,78
2. Instalaciones técnicas y otro inmovilizado material		3.717.293,83	4.476.411,60
3. Inmovilizado en curso y anticipos.		7.994.579,21	357.924,30
III. Inversiones inmobiliarias.	6	1.510.351,93	1.581.232,54
1. Terrenos.		487.132,73	487.132,73
2. Construcciones.		1.023.219,20	1.094.099,81
IV. Inversiones empresas del grupo/asociadas a largo plazo		125.352.473,34	116.960.708,35
1. Instrumentos de patrimonio.	9	31.912.883,41	32.111.151,11
2. Créditos a empresas.	23	93.439.589,93	84.849.557,24
V. Inversiones financieras a largo plazo.		7.239,22	7.239,22
5. Otros activos financieros.	9	7.239,22	7.239,22
VI. Activos por impuesto diferido.		353.093,68	365.199,46
B) ACTIVO CORRIENTE		12.523.462,01	8.988.361,92
II. Existencias.		1.008.327,19	1.146.454,03
1. Comerciales.	10	1.008.327,19	1.146.454,03
III. Deudores comerciales y otras cuentas a cobrar.		1.314.810,28	2.045.991,67
1. Clientes por ventas y prestaciones de servicios.		743.370,77	1.775.275,77
b) ventas y prestaciones de servicios a corto plazo	9	743.370,77	1.775.275,77
2. Clientes, empresas del grupo y asociadas.	9, 23	0,00	109.082,52
3. Deudores varios.	9	50.464,65	132.314,11
4. Personal.	9	45.145,39	5.356,93
6. Otros créditos con las Administraciones Públicas.	9	475.829,47	23.962,34
IV. Inversiones empresas del grupo/asociadas a corto plazo	9, 23	2.752.647,17	5.268.092,92
2. Créditos a empresas.		1.761.539,72	788.281,74
5. Otros activos financieros.		991.107,45	4.479.811,18
V. Inversiones financieras a corto plazo.	9	3.425,73	3.425,73
5. Otros activos financieros.		3.425,73	3.425,73
VI. Periodificaciones a corto plazo.	9	57.788,87	22.482,16
VII. Efectivo y otros activos líquidos equivalentes.		7.386.462,77	501.915,41
1. Tesorería.		7.386.462,77	501.915,41
TOTAL ACTIVO (A + B)		173.679.283,84	156.012.402,23



COSTA ADEJE GRAN HOTEL S.L.

Patrimonio Neto y Pasivo

Concepto	Notas	Ejercicio 2020	Ejercicio 2019
A) PATRIMONIO NETO		82.989.832,16	86.063.389,81
A-1) Fondos propios.		82.950.683,05	86.018.791,34
I. Capital.		33.572.400,00	33.572.400,00
1. Capital escriturado.	9	33.572.400,00	33.572.400,00
III. Reservas.		52.446.391,34	46.640.586,88
1. Legal y estatutarias.		6.714.480,00	6.714.480,00
2. Otras reservas.		45.731.911,34	39.926.106,88
VII. Resultado del ejercicio.	3	-3.068.108,29	5.805.804,46
A-3) Subvenciones, donaciones y legados recibidos.	18	39.149,11	44.598,47
B) PASIVO NO CORRIENTE		72.471.434,96	54.623.556,11
II. Deudas a largo plazo.		26.976.286,77	8.464.579,77
2. Deudas con entidades de crédito.	9	26.717.362,66	8.464.579,77
5. Otros pasivos financieros.		258.924,11	0,00
III. Deudas con empresas del grupo y asociadas largo plazo	9, 23	45.330.336,16	45.992.365,57
IV. Pasivos por impuesto diferido.		164.812,03	166.610,77
C) PASIVO CORRIENTE		18.218.016,72	15.325.456,31
III. Deudas a corto plazo.	9	6.889.049,20	1.863.596,51
2. Deudas con entidades de crédito.		3.470.170,27	1.810.720,30
5. Otros pasivos financieros.		3.418.878,93	52.876,21
IV. Deudas con empresas grupo y asociadas a corto plazo.	9, 23	8.839.633,04	8.294.413,89
V. Acreedores comerciales y otras cuentas a pagar.	9	2.489.334,48	5.167.445,91
1. Proveedores		10.436,31	635.532,63
b) Proveedores a corto plazo.		10.436,31	635.532,63
2. Proveedores, empresas del grupo y asociadas.		82.948,03	223.065,06
3. Acreedores varios.		215.649,90	364.426,17
4. Personal (remuneraciones pendientes de pago).		78.509,72	344.803,43
6. Otras deudas con las Administraciones Públicas.		953.321,66	1.174.592,23
7. Anticipos de clientes.		1.148.468,86	2.425.026,39
TOTAL PATRIMONIO NETO Y PASIVO (A + B + C)		173.679.283,84	156.012.402,23

COSTA ADEJE GRAN HOTEL S.L.
Cuenta de Perdidas y Ganancias

Concepto	Notas	Ejercicio 2020	Ejercicio 2019
A) OPERACIONES CONTINUADAS			
1. Importe neto de la cifra de negocios.		5.769.226,55	27.608.052,63
a) Ventas.		39.138,61	143,50
b) Prestaciones de servicios.		5.730.087,94	27.607.909,13
4. Aprovisionamientos.		-917.420,69	-4.321.616,01
a) Consumo de mercaderías.	13	-917.420,69	-4.321.616,01
5. Otros ingresos de explotación.		1.144.867,88	971.656,36
a) Ingresos accesorios y otros de gestión corriente		300.599,70	964.696,36
b) Subvenciones explotación incorporadas resultado ejer	18	844.268,18	6.960,00
6. Gastos de personal.		-4.359.235,99	-10.545.551,97
a) Sueldos, salarios y asimilados.		-2.424.334,17	-8.289.145,78
b) Cargas sociales.	13	-1.934.901,82	-2.256.406,19
7. Otros gastos de explotación.		-2.987.533,44	-5.456.825,88
a) Servicios exteriores.		-2.475.614,53	-4.539.228,67
b) Tributos.		-505.866,10	-482.700,02
c) Pérdidas, deterioro, variación provis.oper.comercia		-2.124,98	-425.518,77
d) Otros gastos de gestión corriente		-3.927,83	-9.378,42
8. Amortización del inmovilizado.	5, 6, 7	-1.956.901,29	-1.951.888,62
9. Imputación subvenciones inmovilizado no financ.y otras	18	7.248,10	900,78
13. Otros resultados.		79.805,32	-2.600,00
A.1)RESULTADO DE EXPLOTACIÓN (1+2+3+4+5+6+7+8+9+10+11+12+13)		-3.219.943,56	6.302.127,29
14. Ingresos financieros.		943.920,13	516.327,50
b) De valores negociables y otros instrumentos financ		943.920,13	516.327,50
b1) De empresas del grupo y asociadas.	23	896.583,06	514.108,22
b2) De terceros.		47.337,07	2.219,28
15. Gastos financieros.		-650.135,00	-400.823,82
a) Por deudas con empresas del grupo y asociadas.	23	-518.552,72	-306.593,18
b) Por deudas con terceros.		-131.582,28	-94.230,64
17. Diferencias de cambio.		295,40	2.683,32
18. Deterioro resultado enajenacion instrumento financierc		-198.267,70	-74.260,25
a) Deterioros y pérdidas.		-198.267,70	-74.260,25
A.2)RESULTADO FINANCIERO (14+15+16+17+18+19)		95.812,83	43.926,75
A.3)RESULTADO ANTES DE IMPUESTOS (A.1+A.2)		-3.124.130,73	6.346.054,04
20. Impuestos sobre beneficios.	12	56.022,44	-540.249,58
A.4)RESULTADO DEL EJERCICIO PROCEDENTE DE OPERACIONES CONTINUADAS (A.3+20)		-3.068.108,29	5.805.804,46
B) OPERACIONES INTERRUMPIDAS			
21. Resultado del ejercicio procedente de operaciones interrumpidas neto de impuestos.		0,00	0,00
A.5)RESULTADO DEL EJERCICIO (A.4+21)	3	-3.068.108,29	5.805.804,46

COSTA ADEJE GRAN HOTEL S.L.

A) Estado de ingresos y gastos reconocidos en el ejercicio

Concepto	Notas	Ejercicio 2020	Ejercicio 2019
A) RESULTADO DE LA CUENTA DE PERDIDAS Y GANANCIAS	3	-3.068.108,29	5.805.804,46
I. Por valoración de instrumentos financieros		0,00	0,00
1. Activos financieros disponibles para la venta		0,00	0,00
2. Otros ingresos/gastos		0,00	0,00
II. Por coberturas de flujos de efectivo		0,00	0,00
III. Subvenciones, donaciones y legados recibidos	18	0,00	59.957,86
IV. Por ganancias y pérdidas actuariales y otros ajustes		0,00	0,00
V. Por activos no corrientes y pasivos vinculados, mantenidos venta		0,00	0,00
VI. Diferencias de conversión		0,00	0,00
VII. Efecto impositivo		0,00	-14.989,47
B) Total ingresos y gastos imputados directamente en P.N.(I+...+VII)		0,00	44.968,39
TRANSFERENCIAS A LA CUENTA DE PERDIDAS Y GANANCIAS			
VIII. Por valoración de instrumentos financieros		0,00	0,00
1. Activos financieros disponibles para la venta		0,00	0,00
2. Otros ingresos/gastos		0,00	0,00
IX. Por coberturas de flujos de efectivo		0,00	0,00
X. Subvenciones, donaciones y legados recibidos	18	-7.248,10	-900,78
XI. Por activos no corrientes y pasivos vinculados, mantenidos venta		0,00	0,00
XII. Diferencias de conversión		0,00	0,00
XIII. Efecto impositivo		1.798,74	211,91
C) Total transferencias a PyG (VIII+IX+X+XI+XII+XIII)		-5.449,36	-688,87
TOTAL DE INGRESOS Y GASTOS RECONOCIDOS (A+B+C)		-3.073.557,65	5.850.083,98

COSTA ADEJE GRAN HOTEL S.L.

B) Estado total de cambios en el Patrimonio Neto

Concepto	Escriturado	Reservas	Resultado ejerc.	Subv, Donac, legad	Total
A) SALDO, FINAL DEL EJERCICIO PREVIO	33.572.400,00	41.220.625,07	5.419.961,81	318,95	80.213.305,83
I. Ajustes por cambios de criterio ejercicios PREVIOS.	0,00	0,00	0,00	0,00	0,00
II. Ajustes por errores ejercicios PREVIOS.	0,00	0,00	0,00	0,00	0,00
B) SALDO AJUSTADO, INICIO DEL EJERCICIO ANTERIOR	33.572.400,00	41.220.625,07	5.419.961,81	318,95	80.213.305,83
I. Total ingresos y gastos reconocidos.	0,00	0,00	5.805.804,46	44.279,52	5.850.083,98
II. Operaciones con socios o propietarios.	0,00	0,00	0,00	0,00	0,00
1. Aumentos de capital.	0,00	0,00	0,00	0,00	0,00
2. (-) Reducciones de capital.	0,00	0,00	0,00	0,00	0,00
3. Conversión de pasivos financieros en Patrimonio Neto.	0,00	0,00	0,00	0,00	0,00
4. (-) Distribución de dividendos.	0,00	0,00	0,00	0,00	0,00
5. Operaciones acciones y participaciones propias (netas).	0,00	0,00	0,00	0,00	0,00
6. Incremento (reducción) de P.N.resultante comb.negocios.	0,00	0,00	0,00	0,00	0,00
7. Otras operaciones con socios o propietarios.	0,00	0,00	0,00	0,00	0,00
III. Otras variaciones del patrimonio neto.	0,00	5.419.961,81	-5.419.961,81	0,00	0,00
1. Movimiento de la Reserva de Revalorización.	0,00	0,00	0,00	0,00	0,00
2. Otras variaciones.	0,00	5.419.961,81	-5.419.961,81	0,00	0,00
C) SALDO, FINAL DEL EJERCICIO ANTERIOR.	33.572.400,00	46.640.586,88	5.805.804,46	44.598,47	86.063.389,81
I. Ajustes por cambios de criterio ejercicio ANTERIOR	0,00	0,00	0,00	0,00	0,00
II. Ajustes por errores ejercicio ANTERIOR.	0,00	0,00	0,00	0,00	0,00
D) SALDO AJUSTADO, INICIO DEL EJERCICIO ACTUAL.	33.572.400,00	46.640.586,88	5.805.804,46	44.598,47	86.063.389,81
I. Total ingresos y gastos reconocidos.	0,00	0,00	-3.068.108,29	-5.449,36	-3.073.557,65
II. Operaciones con socios o propietarios.	0,00	0,00	0,00	0,00	0,00
1. Aumentos de capital.	0,00	0,00	0,00	0,00	0,00
2. (-) Reducciones de capital.	0,00	0,00	0,00	0,00	0,00
3. Conversión de pasivos financieros en Patrimonio Neto.	0,00	0,00	0,00	0,00	0,00
4. (-) Distribución de dividendos.	0,00	0,00	0,00	0,00	0,00
5. Operaciones acciones y participaciones propias (netas).	0,00	0,00	0,00	0,00	0,00
6. Incremento (reducción) de P.N.resultante comb.negocios.	0,00	0,00	0,00	0,00	0,00
7. Otras operaciones con socios o propietarios.	0,00	0,00	0,00	0,00	0,00
III. Otras variaciones del patrimonio neto.	0,00	5.805.804,46	-5.805.804,46	0,00	0,00
1. Movimiento de la reserva de Revalorización.	0,00	0,00	0,00	0,00	0,00
2. Otras variaciones.	0,00	5.805.804,46	-5.805.804,46	0,00	0,00
E) SALDO, FINAL DEL EJERCICIO ACTUAL.	33.572.400,00	52.446.391,34	-3.068.108,29	39.149,11	82.989.832,16

COSTA ADEJE GRAN HOTEL S.L.

Estado de Flujos de Efectivo

Concepto	Notas	Ejercicio 2020	Ejercicio 2019
A) FLUJOS DE EFECTIVO DE LAS ACTIVIDADES DE EXPLOTACIÓN.			
1. Resultado del ejercicio antes de impuestos.		-3.124.130,73	6.346.054,04
2. Ajustes del resultado.		1.856.260,74	2.261.002,93
a) Amortización del inmovilizado (+).		1.956.901,29	1.951.888,62
b) Correcciones valorativas por deterioro (+/-).		200.392,68	425.518,77
d) Imputación de subvenciones (-).		-7.248,10	-900,78
g) Ingresos financieros (-).		-943.920,13	-516.327,50
h) Gastos financieros (+).		650.135,00	400.823,82
3. Cambios en el capital corriente.		-1.846.234,89	1.318.876,72
a) Existencias (+/-).		138.126,84	29.646,69
b) Deudores y otras cuentas para cobrar (+/-).		729.056,41	651.948,24
c) Otros activos corrientes (+/-).		-35.306,71	3.894,90
d) Acreedores y otras cuentas para pagar (+/-).		-2.678.111,43	633.386,89
4. Otros flujos de efectivo de las actividades de explotación.		-95.919,70	-120.503,69
a) Pagos de intereses (-).		-131.582,28	-94.230,64
c) Cobros de intereses (+).		47.337,07	2.219,28
d) Cobros (pagos) por impuesto sobre beneficios (+/-).		-11.674,49	-28.492,33
e) Otros pagos (cobros) (-/+).		0,00	0,00
5. Flujos de efectivo de las actividades de explotación (1+2+3+4).		-3.210.024,58	9.805.430,00
B) FLUJOS DE EFECTIVO DE LAS ACTIVIDADES DE INVERSIÓN.			
6. Pagos por inversiones (-).		-8.269.827,07	-13.595.396,07
a) Empresas del grupo y asociadas.		-3.727.398,77	-12.482.967,77
b) Inmovilizado intangible.		0,00	0,00
c) Inmovilizado material.		-4.542.428,30	-1.112.428,30
e) Otros activos financieros.		0,00	0,00
8. Flujos de efectivo de las actividades de inversión (6+7).		-8.269.827,07	-13.595.396,07
C) FLUJOS DE EFECTIVO DE LAS ACTIVIDADES DE FINANCIACIÓN.			
9. Cobros y pagos por instrumentos de patrimonio.		0,00	59.957,86
e) Subvenciones, donaciones y legados recibidos (+).		0,00	59.957,86
10. Cobros y pagos por instrumentos de pasivo financiero.		18.364.399,01	4.018.571,38
a) Emisión.		22.181.284,69	5.373.856,25
2. Deudas con entidades de crédito (+).		21.722.953,16	0,00
3. Deudas con empresas del grupo y asociadas (+).		0,00	5.375.917,34
5. Otras deudas (+).		458.331,53	-2.061,09
b) Devolución y amortización de:		-3.816.885,68	-1.355.284,87
2. Deudas con entidades de crédito (-).		-1.810.720,30	-1.355.284,87
3. Deudas con empresas del grupo y asociadas (-).		-2.006.165,38	0,00
12. Flujos de efectivo de las actividades de financiación (9+10+11).		18.364.399,01	4.078.529,24
E) AUMENTO/DISMINUCIÓN NETA DEL EFECTIVO O EQUIVALENTES (5+8+12+D).			
Efectivo o equivalentes al comienzo del ejercicio.		501.915,41	213.352,24
Efectivo o equivalentes al final del ejercicio.		7.386.462,77	501.915,41



COSTA ADEJE GRAN HOTEL, S.L.

Memoria Normal del Ejercicio Anual terminado el 31 de Diciembre de 2020

1. Actividad de la empresa

- Costa Adeje Gran Hotel, S.L. (en adelante la Sociedad) se constituyó en Santa Cruz de Tenerife el día 30 de agosto de 1.999 con número de protocolo 2.648 ante el notario D. Juan Antonio Pérez Giralda.
- Está inscrita en el Registro Mercantil de Santa Cruz de Tenerife en Tomo 1.870, folio 205, Hoja TF-20.987 de la Sección General, Inscripción 1ª.
- Su domicilio social se encuentra establecido en Avenida de Bruselas número 16, Costa Adeje, término municipal de Adeje, C.P. 38.660, Santa Cruz de Tenerife.
- Constituye su objeto social:
 - a) El desarrollo de todas las actividades de tipo hotelero que puedan realizarse; de tipo turístico, tanto construyendo como explotando hoteles, propios o ajenos, apartamentos, residencias, restaurantes, cafeterías y cualquier otra actividad de tipo semejante.
 - b) La compra, venta, administración, construcción o explotación de cualquier clase de bienes inmuebles, como casas, chalets, locales, edificios, bloques o semejantes; la urbanización, división o parcelación de toda clase de fincas; la instalación de servicios de toda clase en las construcciones que realicen y su decoración y terminado.
 - c) El desarrollo de transportes discrecionales por carretera.
 - d) Concurrir a licitaciones oficiales o particulares de obras de reparación o construcción de edificios, autopistas, carreteras y vías provinciales y municipales; realizar o ejecutar las obras adjudicadas o cederlas a terceras personas para su ejecución.
 - e) La realización de toda clase de explotaciones agrícolas en fincas rústicas de la Compañía o arrendadas a terceras personas.
 - f) La representación y consignación de casas productoras o vendedoras de maquinarias y artículos agrícolas o industriales y productos en general.
 - g) La importación, exportación, compra, venta, manipulación, representación y comercialización en general de bienes de equipo, productos, maquinarias y materiales, relacionados con la construcción, industria y agricultura y, sus derivados; y explotación de prefabricados de hormigón.
- La actividad actual de la empresa coincide con el apartado a) de su objeto social.
- La Sociedad se regirá por sus Estatutos y, para lo no regulado en los mismos por el Real Decreto Legislativo 1/2010, de 2 de julio por el que se aprueba el texto refundido de la Ley de Sociedades de Capital, Código de Comercio y demás disposiciones que el sean de aplicación en relación con las actividades de la Sociedad.



- La Entidad forma parte del Grupo denominado Grupo Fedola, S.L. La Sociedad Dominante es Grupo Fedola, S.L. y tiene su domicilio social en el Edificio Olympo, calle Candelaria, 28, 1º, 14 y deposita las cuentas anuales consolidadas en el Registro Mercantil de Santa Cruz de Tenerife. Las últimas Cuentas Anuales formuladas han sido las correspondientes al ejercicio 2020 con fecha 31 de marzo de 2021.
- Grupo Fedola, S.L., tiene por objeto social la tenencia y gestión de títulos y acciones o cualquier forma de representación de participaciones en el capital de entidades; la compra, venta, adquisición, por cualquier título de fincas, hoteles, edificios, locales y demás obras que ejecute la Compañía, tales como segregaciones, agrupaciones, descripciones de resto, constitución de servidumbres y derechos reales de cualquier clase o naturaleza, declaraciones de obra nueva, divisiones horizontales y cualesquiera otros que se estimen precisos; y la participación en concepto de socio, accionista o cuenta partícipe, en otras sociedades civiles y mercantiles; también incluye la gestión y colocación de los recursos financieros propios y del grupo empresarial del que forme parte y la prestación de servicios financieros a las entidades participadas y a otras entidades vinculadas
- La moneda funcional con la que opera la empresa es el euro.

2. Bases de presentación de las cuentas anuales

2.1. Imagen fiel.

- Las Cuentas Anuales del ejercicio 2020 adjuntas han sido formuladas por el Órgano de Administración a partir de los registros contables de la Sociedad a 31 de diciembre de 2020 y en ellas se han aplicado los principios contables y criterios de valoración recogidos en el Real Decreto 1514/2007, por el que se aprueba el Plan General de Contabilidad y el resto de disposiciones legales vigentes en materia contable, y muestran la imagen fiel del patrimonio, de la situación financiera y de los resultados de la Sociedad, así como la veracidad de los flujos incorporados en el estado de flujos de efectivo.
- No existen razones excepcionales por las que, para mostrar la imagen fiel, no se hayan aplicado disposiciones legales en materia contable.
- Las Cuentas Anuales adjuntas se someterán a la aprobación por la Junta General Ordinaria de Socios, estimándose que serán aprobadas sin modificación alguna.

2.2. Principios contables no obligatorios aplicados.

- No se han aplicado otros principios contables que no sean los que se derivan del RD 1514/2007.

2.3. Aspectos críticos de la valoración y estimación de la incertidumbre.

- La Sociedad ha elaborado sus estados financieros bajo el principio de empresa en funcionamiento, habiendo tenido en consideración la situación actual del COVID-19 así como sus posibles efectos en la economía en general y en su empresa en particular, no existiendo riesgo para la continuidad de su actividad. Entre las medidas más relevantes adoptadas por la dirección, se incluye el haberse acogido a medidas de suspensión de los contratos de trabajo y la reducción de jornadas (ERTE).
- Las medidas financieras adoptadas por la entidad para hacer frente a la crisis del COVID-19 incluyen una modificación sobre los intereses y la amortización del

préstamo hipotecario de 13.000.000,00 euros y del préstamo hipotecario de 30.000.000,00 euros. Además, se ha solicitado un nuevo préstamo por importe de 2.400.000,00 euros y una línea ICO por importe de 7.000.000,00 euros.

- En las cuentas anuales adjuntas se han utilizado ocasionalmente estimaciones realizadas por la Dirección de la Sociedad para cuantificar algunos de los activos, pasivos, ingresos, gastos y compromisos que figuran registrados en ella. Básicamente, estas estimaciones se refieren a:
 - Vida útil de los activos materiales e intangibles

Es posible que, a pesar de que estas estimaciones se realizaron en función de la mejor información disponible a la fecha de formulación de estas cuentas anuales sobre los hechos analizados, se produzcan acontecimientos en el futuro que obliguen a modificarlas (al alza o a la baja) en próximos ejercicios, lo que se haría de forma prospectiva reconociendo los efectos del cambio de estimación en las correspondientes cuentas de pérdidas y ganancias futuras.

2.4. Comparación de la información.

- A los efectos de la obligación establecida en el artículo 35.6 del Código de Comercio, y a los efectos derivados de la aplicación del principio de uniformidad y del requisito de comparabilidad, las cuentas anuales correspondientes al ejercicio 2.020 se presentan comparadas con las del ejercicio anterior.

2.5. Agrupación de partidas.

- Determinadas partidas del balance de situación, de la cuenta de pérdidas y ganancias, del estado de cambios en el patrimonio neto o del estado de flujos de efectivo se presentan de forma agrupada para facilitar su comprensión, si bien, en la medida en que sea significativa, se ha incluido la información desagregada en las correspondientes notas de la memoria.

2.6. Elementos recogidos en varias partidas.

- No se presentan elementos patrimoniales registrados en dos o más partidas del balance.

2.7. Cambios en criterios contables.

- No se han realizado en el ejercicio ajustes a las cuentas anuales del ejercicio por cambios de criterios contables.

2.8. Corrección de errores.

- Las cuentas anuales del ejercicio no incluyen ajustes realizados como consecuencia de errores detectados en el ejercicio.

3. Aplicación de resultados

- La propuesta de aplicación del resultado por parte de los administradores es la siguiente:

Base de reparto	Importe
Saldo de la cuenta de pérdidas y ganancias	-3.068.108,29
Total	-3.068.108,29

Propuesta de Distribución	Importe
A compensar con beneficios futuros	-3.068.108,29
Total	-3.068.108,29

- No se han distribuido dividendos a cuenta ni existen limitaciones a la distribución de dividendos.

4. Normas de registro y valoración

4.1. Inmovilizado intangible.

- El inmovilizado intangible se valora inicialmente por su coste, ya sea éste el precio de adquisición o el coste de producción.
 - Después del reconocimiento inicial, el inmovilizado intangible se valora por su coste, menos la amortización acumulada y, en su caso, el importe acumulado de las correcciones por deterioro registradas.
 - Para cada inmovilizado intangible se analiza y determina si la vida útil es definida o indefinida.
 - Los activos intangibles que tienen vida útil definida se amortizan sistemáticamente en función de la vida útil estimada de los mismos y de su valor residual. Los métodos y periodos de amortización aplicados son revisados en cada cierre de ejercicio y, si procede, ajustados de forma prospectiva.
 - Al menos al cierre del ejercicio, se evalúa la existencia de indicios de deterioro, en cuyo caso se estiman los importes recuperables, efectuándose las correcciones valorativas que procedan.
 - La Sociedad reconoce contablemente cualquier pérdida que haya podido producirse en el valor registrado de estos activos con origen en su deterioro, utilizándose como contrapartida el epígrafe "Pérdidas netas por deterioro" de la cuenta de pérdidas y ganancias. Los criterios para el reconocimiento de las pérdidas por deterioro de estos activos y, en su caso, de las repercusiones de las pérdidas por deterioro registradas en ejercicios anteriores son similares a los aplicados para los activos materiales y se explican posteriormente. En el presente ejercicio no se han reconocido "Pérdidas netas por deterioro" derivadas de los activos intangibles.
- No existe ningún inmovilizado intangible con vida útil indefinida.
- a) Investigación y desarrollo
- No resulta de aplicación por la Sociedad en el ejercicio.

b) Concesiones

- No resulta de aplicación por la Sociedad en el ejercicio.

c) Patentes, licencias, marcas y similares

- No resulta de aplicación por la Sociedad en el ejercicio.

d) Propiedad Industrial

- No resulta de aplicación por la Sociedad en el ejercicio.

e) Fondo de Comercio

- No resulta de aplicación por la Sociedad en el ejercicio.

f) Aplicaciones informáticas

- Se valoran al precio de adquisición o coste de producción. La vida útil de estos elementos se estima en 3 años.
- Las reparaciones que no representan una ampliación de la vida útil y los costes de mantenimiento son cargados en la cuenta de pérdidas y ganancias en el ejercicio en que se producen.

g) Derechos de traspaso

- No resulta de aplicación en el ejercicio.

b) Deterioro de valor de inmovilizado intangible

- Al cierre del ejercicio o siempre que existan indicios de pérdidas de valor, la Sociedad revisa los importes en libros de sus activos intangibles para determinar si existen indicios de que dichos activos hayan sufrido una pérdida por deterioro de valor. Si existe cualquier indicio, el importe recuperable del activo se calcula con el objeto de determinar el alcance de la pérdida por deterioro de valor.
- En el ejercicio la Sociedad no ha registrado pérdidas por deterioro del inmovilizado intangible.
- Las vidas útiles estimadas por cada uno de los elementos del inmovilizado intangible se resumen a continuación:

Elementos	Vida útil	% amortización
Aplicaciones informáticas	3 años	33%

4.2. Inmovilizado material.


- Se valora a su precio de adquisición o a su coste de producción.
- La Sociedad incluye en el coste del inmovilizado material que necesita un periodo de tiempo superior a un año para estar en condiciones de uso, explotación o venta, los gastos financieros relacionados con la financiación específica o genérica, directamente atribuible a la adquisición, construcción o producción.
- En el caso de los terrenos se incluyen en su precio de adquisición los gastos de acondicionamiento, levantamiento previo de planos y otros costes derivados de la adquisición del suelo.

COSTA ADEJE GRAN HOTEL, S.L.

- Para las construcciones su precio de adquisición o coste de producción se conforma, además de los elementos que las conforman, por las tasas y los honorarios de proyecto y dirección de obras. Se valoran por separado de los terrenos, los edificios y las construcciones
- Forma parte, también, del valor del inmovilizado material, la estimación inicial del valor actual de las obligaciones asumidas derivadas del desmantelamiento o retiro y otras asociadas al activo, tales como costes de rehabilitación, cuando estas obligaciones dan lugar al registro de provisiones.
- Los Administradores de la Sociedad consideran que el valor contable de los activos no supera el valor recuperable de los mismos.
- Los gastos realizados durante el ejercicio con motivo de las obras y trabajos efectuados por la Sociedad se cargarán en las cuentas de gastos que correspondan.
- Los trabajos efectuados por la empresa para su inmovilizado se cargan en la cuenta "Inmovilizaciones Materiales" por el importe de los costes y gastos incurridos, con abono a la partida de ingresos "Trabajos realizados para la Empresa".
- Los costes de ampliación o mejora que dan lugar a un aumento de la capacidad productiva o a un alargamiento de la vida útil de los bienes, son incorporados al activo como mayor valor de este, dándose de baja, en su caso, el correspondiente valor del elemento sustituido.
- La amortización de los elementos del inmovilizado material se realiza, desde el momento en el que están disponibles para su puesta en funcionamiento, de forma lineal durante su vida útil estimada estimando un valor residual nulo, en función de los siguientes años de vida útil:

Descripción	Años	% Anual
Construcciones	33 años	3%
Instalaciones Técnicas	10años	10%
Maquinaria	8 años	12%
Mobiliario	10 años	10%
Equipos Procesos de Información	5-4 años	20-25%
Elementos de Transporte	6 años	16%

- A la fecha de cierre de cada ejercicio la Sociedad evalúa la existencia de indicios de deterioro de los elementos de inmovilizado.
- Se registra la pérdida por deterioro del valor de un elemento del inmovilizado material cuando su valor neto contable supere a su importe recuperable, entendiendo éste como el mayor importe entre su valor razonable menos los costes de venta y su valor en uso.
- En el supuesto de que el valor recuperable sea inferior al valor en libros de la unidad generadora de efectivo, sea un elemento o un conjunto de elementos que compongan dicha unidad, se reduce su valor en libros hasta alcanzar el valor recuperable, reduciendo en primer lugar el fondo de comercio que pueda existir, prorrateando el resto entre cada uno de los elementos que componen la unidad generadora de efectivo.



6

- En el caso que en futuros ejercicios pueda revertirse el deterioro, tal reversión no superaría el valor en libros que hubieran tenido los elementos de dicha unidad productiva de no haberse reconocido la pérdida por deterioro.

4.3. Inversiones Inmobiliarias.

- La Sociedad clasifica como inversiones inmobiliarias aquellos activos no corrientes que sean inmuebles y que posee para obtener rentas, plusvalías o ambas, en lugar de para su uso en la producción o suministros de bienes o servicios, o bien para fines administrativos, o su venta en el curso ordinario de las operaciones.
- Para la valoración de las inversiones inmobiliarias se utiliza los criterios del inmovilizado material para los terrenos y construcciones.

4.4. Arrendamientos.

- Los activos arrendados a terceros bajo contratos de arrendamiento operativo se presentan de acuerdo con la naturaleza de los mismos resultando de aplicación los principios contables que se desarrollan en los apartados de inmovilizado material e inmaterial.
 - Los activos registrados por este tipo de operaciones se amortizan con criterios similares a los aplicados al conjunto de los activos materiales, atendiendo a su naturaleza. La propiedad del bien arrendado y sustancialmente todos los riesgos y ventajas que recaen sobre el bien, permanecen en el arrendador.
 - Para aquellos inmovilizados arrendados a la Sociedad, cuando ésta actúa como arrendatario, los gastos del arrendamiento se cargan linealmente a la cuenta de pérdidas y ganancias en función de los acuerdos y de la vida del contrato cuando se devengan.
 - En aquellos inmovilizados que la sociedad arrienda a terceros, los ingresos derivados de los arrendamientos operativos se registran en la cuenta de pérdidas y ganancias cuando se devengan. Los costes directos imputables al contrato se incluyen como mayor valor del activo arrendado y se reconocen como gasto durante el plazo del contrato, aplicando el mismo criterio utilizado para el reconocimiento de los ingresos del arrendamiento.
 - Para aquellos contratos de arrendamiento para los que no existen dudas razonables que se ejercerá la opción de compra se clasifican como de arrendamiento financiero y los elementos adquiridos son incorporados directamente como activos de la Sociedad haciéndose figurar en el pasivo la deuda existente con el acreedor. Los intereses se incorporan directamente como gastos a medida que se van liquidando las cuotas correspondientes.
 - Los activos adquiridos mediante arrendamiento financiero se registran de acuerdo con su naturaleza, por el menor entre el valor razonable del activo y el valor actual al inicio del arrendamiento de los pagos mínimos acordados. A los activos se les aplican los mismos criterios de amortización, deterioro y baja que al resto de activos de su naturaleza.
-
- La Sociedad no realiza operaciones de arrendamiento financiero como arrendadora.

4.5. Permutas.

- No resulta de aplicación en el ejercicio.

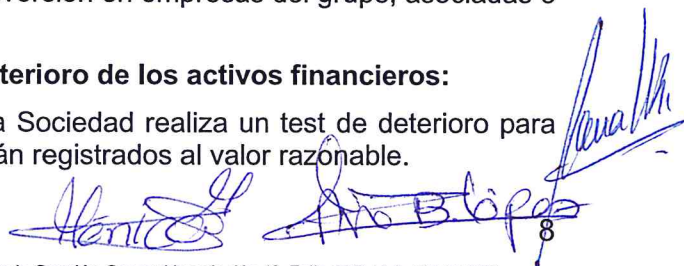


4.6. Instrumentos financieros.

La sociedad tiene registrados en el capítulo de instrumentos financieros, aquellos contratos que dan lugar a un activo financiero en una empresa y, simultáneamente, a un pasivo financiero o a un instrumento de patrimonio en otra empresa. Se consideran, por tanto, instrumentos financieros, los siguientes:

Activos financieros:

- **Préstamos y partidas a cobrar:** activos financieros originados en la venta de bienes o en la prestación de servicios por operaciones de tráfico de la empresa, o los que, no teniendo un origen comercial, no son instrumentos de patrimonio ni derivados y cuyos cobros son de cuantía fija o determinable y no se negocian en un mercado activo.
- **Inversiones en el patrimonio de empresas del grupo, asociadas y multigrupo:** se consideran empresas del grupo aquellas vinculadas con la Sociedad por una relación de control, y empresas asociadas aquellas sobre las que la Sociedad ejerce una influencia significativa. Adicionalmente, dentro de la categoría de multigrupo se incluyen aquellas sociedades sobre las que, en virtud de acuerdos, se ejerce un control conjunto con uno o más socios.
 - Se valoran inicialmente por su coste, que equivale al valor razonable de la contraprestación entregada más los costes de transacción.
 - Al menos al cierre del ejercicio, la Sociedad procede a evaluar si ha existido deterioro de valor de las inversiones. Las correcciones valorativas por deterioro y en su caso la reversión, se llevan como gasto o ingreso, respectivamente, en la cuenta de pérdidas y ganancias.
 - La corrección por deterioro se aplicará siempre que exista evidencia objetiva de que el valor en libros de una inversión no será recuperable. Se entiende por valor recuperable, el mayor importe entre su valor razonable menos los costes de venta y el valor actual de los flujos de efectivo futuros derivados de la inversión. Salvo mejor evidencia del importe recuperable, se tomará en consideración el patrimonio neto de la Entidad participada corregido por las plusvalías tácitas existentes en la fecha de la valoración.
- **Activos financieros disponibles para la venta:**
 - No resulta de aplicación en el ejercicio.
- **Activos financieros mantenidos para negociar:**
 - No resulta de aplicación en el ejercicio.
- **Inversiones mantenidas hasta su vencimiento:** Aquellos valores representativos de deudas, con fechas de vencimiento fijados, cobros de cuantía determinada o determinable, que se negocien en un mercado activo y que la Sociedad tiene intención y capacidad de conservar hasta su vencimiento.
 - Se contabilizan a su coste amortizado.
 - La Sociedad no reclasifica ningún activo o pasivo financiero de o a esta categoría mientras esté reconocido en el balance de situación, salvo cuando proceda calificar el activo como inversión en empresas del grupo, asociadas o multigrupo.
- **Correcciones de valor y cálculo del deterioro de los activos financieros:**
 - Al menos al cierre del ejercicio la Sociedad realiza un test de deterioro para los activos financieros que no están registrados al valor razonable.

The block contains two handwritten signatures in blue ink. The first signature is on the left, and the second is on the right. Below the second signature is a circular blue stamp with the number '8' inside.

- Se considera que existe evidencia objetiva de deterioro si el valor recuperable del activo financiero es inferior a su valor en libros. Cuando se produce, el registro de este deterioro se registra en la cuenta de pérdidas y ganancias.

b) Pasivos financieros:

Se clasifican, a efectos de su valoración, en las siguientes categorías:

- **Débitos y partidas a pagar:** incluyen los pasivos financieros originados por la compra de bienes y servicios por operaciones de tráfico de la Sociedad y los débitos por operaciones no comerciales que no son instrumentos derivados.
- **Pasivos financieros mantenidos para negociar:**
 - No resulta de aplicación en el ejercicio por la Sociedad.
- **Derivados de cobertura:**
 - No resulta de aplicación en el ejercicio.
- **Instrumentos de patrimonio propio:**
 - No se han resultado operaciones con instrumentos de patrimonio propio.

4.7. Coberturas contables.

- No resulta de aplicación en el ejercicio.

4.8. Existencias.

- Se valoran al precio de adquisición o coste de producción.
- El método Coste Medio Ponderado es el adoptado por la empresa para la asignación de valor a las existencias por considerarlo el más adecuado para su gestión.
- Los impuestos indirectos que gravan las existencias sólo se incorporan al precio de adquisición o coste de producción cuando no son recuperables directamente de la Hacienda Publica.
- Dado que las existencias de la Sociedad no necesitan un periodo de tiempo superior a un año para estar en condiciones de ser vendidas, no se incluyen gastos financieros en el precio de adquisición o coste de producción.
- Los anticipos a proveedores a cuenta de suministros futuros de existencias se valoran por su coste.
- La valoración de los productos obsoletos, defectuosos o de lento movimiento se reduce a su posible valor de realización
- Cuando el valor neto realizable de las existencias es inferior a su precio de adquisición o a su coste de producción, se efectúan las oportunas correcciones valorativas reconociéndolas como un gasto en la cuenta de pérdidas y ganancias.
- Si dejan de existir las circunstancias que causaron la corrección del valor de las existencias, el importe de la corrección es objeto de reversión reconociéndolo como un ingreso en la cuenta de pérdidas y ganancias.

4.9. Transacciones en moneda extranjera.

- Las operaciones realizadas en moneda extranjera se registran en euros a los tipos de cambio vigentes en el momento de la transacción.
- Durante el ejercicio, las diferencias que se producen entre el tipo de cambio contabilizado y el que se encuentra en vigor a la fecha de cobro o de pago se registran como resultados financieros en la cuenta de resultados.



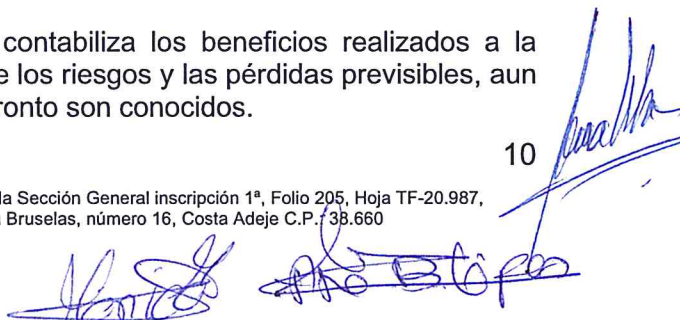
- Asimismo, al 31 de diciembre de cada año, se realiza al tipo de cambio de cierre la conversión de los saldos a cobrar o pagar con origen en moneda extranjera. Las diferencias de valoración producidas se registran como resultados financieros en la cuenta de resultados.

4.10. Impuestos sobre beneficios.

- El gasto por impuesto corriente se determina mediante la suma del gasto por impuesto corriente y el impuesto diferido. El gasto por impuesto corriente se determina aplicando el tipo de gravamen vigente a la ganancia fiscal, y minorando el resultado así obtenido en el importe de las bonificaciones y deducciones generales y aplicadas en el ejercicio.
- Los activos y pasivos por impuestos diferidos proceden de las diferencias temporarias definidas como los importes que se prevén pagaderos o recuperables en el futuro y que derivan de la diferencia entre el valor en libros de los activos y pasivos y su base fiscal. Dichos importes se registran aplicando a la diferencia temporaria el tipo de gravamen al que se espera recuperarlos o liquidarlos.
- Los activos por impuestos diferidos surgen, igualmente, como consecuencia de las bases imponibles negativas pendientes de compensar y de los créditos por deducciones fiscales generadas y no aplicadas.
- Se reconoce el correspondiente pasivo por impuestos diferidos para todas las diferencias temporarias imponibles, salvo que la diferencia temporaria se derive del reconocimiento inicial de un fondo de comercio.
- Por su parte, los activos por impuestos diferidos, identificados con diferencias temporarias deducibles, solo se reconocen en el caso de que se considere probable que la Sociedad va a tener en el futuro suficientes ganancias fiscales contra las que poder hacerlos efectivos y no procedan del reconocimiento inicial (salvo en una combinación de negocios) de otros activos y pasivos en una operación que no afecta ni al resultado fiscal ni al resultado contable. El resto de los activos por impuestos diferidos (bases imponibles negativas y deducciones pendientes de compensar) solamente se reconocen en el caso de que se considere probable que la Sociedad vaya a tener en el futuro suficientes ganancias fiscales contra las que poder hacerlos efectivos.
- Con ocasión de cada cierre contable, se revisan los impuestos diferidos registrados (tanto activos como pasivos) con objeto de comprobar que se mantienen vigentes, efectuándose las oportunas correcciones a los mismos, de acuerdo con los resultados de los análisis realizados.
- El gasto o el ingreso por impuesto diferido se corresponde con el reconocimiento y la cancelación de los pasivos y activos por impuesto diferido, así como, en su caso, por el reconocimiento e imputación a la cuenta de pérdidas y ganancias del ingreso directamente imputado al patrimonio neto que pueda resultar de la contabilización de aquellas deducciones y otras ventajas fiscales que tengan la naturaleza económica de subvención.

4.11. Ingresos y gastos.

- Los ingresos y gastos se imputan en función del criterio del devengo con independencia del momento en que se produce la corriente monetaria o financiera derivada de ellos.
- No obstante, la Sociedad únicamente contabiliza los beneficios realizados a la fecha de cierre del ejercicio, en tanto que los riesgos y las pérdidas previsibles, aun siendo eventuales, se contabilizan tan pronto son conocidos.



- Los ingresos por la venta de bienes o servicios se reconocen por el valor razonable de la contrapartida recibida o a recibir derivada de los mismos. Los descuentos por pronto pago, por volumen u otro tipo de descuentos, así como los intereses incorporados al nominal de los créditos, se registran como una minoración de los mismos.
- No obstante, la Sociedad incluye los intereses incorporados a los créditos comerciales con vencimiento no superior a un año que no tienen un tipo de interés contractual, cuando el efecto de no actualizar los flujos de efectivo no es significativo.
- Los descuentos concedidos a clientes se reconocen en el momento en que es probable que se van a cumplir las condiciones que determinan su concesión como una reducción de los ingresos por ventas.
- Los anticipos a cuenta de ventas futuras figuran valorados por el valor recibido.
- Los ingresos por intereses se devengan siguiendo un criterio financiero temporal, en función del principal pendiente de pago y el tipo de interés efectivo aplicable.

4.12. Provisiones y contingencias.

- Las obligaciones existentes a la fecha del balance de situación surgidas como consecuencia de sucesos pasados de los que pueden derivarse perjuicios patrimoniales para la Sociedad cuyo importe y momento de cancelación son indeterminados se registran en el balance de situación como provisiones por el valor actual del importe más probable que se estima que la Sociedad tendrá que desembolsar para cancelar la obligación.
- Los pasivos contingentes, así como las provisiones cuyo importe no puede estimarse de forma fiable o que no sea muy probable que para su cancelación la Sociedad debe desprenderse de recursos que incorporan beneficios económicos, no se reconocen contablemente si no que se desglosan en la memoria.

4.13. Elementos patrimoniales de naturaleza medioambiental.

- Los costes incurridos, en su caso, en sistemas, equipos e instalaciones cuyo fin sea la minimización del impacto medioambiental en el desarrollo de la actividad, y/o la protección y mejora del medio ambiente se registran como inversiones en inmovilizado.
- El resto de los gastos relacionados con el medio ambiente, distintos de los anteriores, se consideran gastos del ejercicio.
- Los administradores confirman que la Sociedad no tiene responsabilidades, gastos, activos, ni provisiones y contingencias de naturaleza medioambiental que pudieran ser significativos en relación con el patrimonio, la situación financiera y los resultados del mismo.

4.14. Criterios empleados para el registro y valoración de los gastos de personal.

- Los gastos de personal se reconocen en base a su devengo.
- No existen compromisos por pensiones ni premios de jubilación en la Sociedad.
- Ante la ausencia de cualquier necesidad previsible de terminación anormal del empleo y dado que no reciben indemnizaciones aquellos empleados que se jubilan o cesan voluntariamente en sus servicios, los pagos por indemnizaciones, cuando surgen, se cargan a gastos en el momento en que se toma la decisión de efectuar el despido.



4.15. *Pagos basados en acciones.*

- No se han pactado pagos al personal basados en acciones.

4.16. *Subvenciones, donaciones y legados.*

- Las subvenciones a la explotación se abonan a resultados en el momento en que, tras su concesión, la Sociedad estima que se han cumplido las condiciones establecidas en la misma y no existen dudas razonables sobre su cobro. Se imputan a los resultados de forma que se asegure en cada período una adecuada correlación contable entre los ingresos derivados de la subvención y los gastos subvencionados.
- Las subvenciones de capital no reintegrables se valoran por el importe concedido, reconociéndose inicialmente como ingresos directamente imputados al patrimonio neto, por el importe concedido una vez deducido el efecto impositivo. Se procede al registro inicial, una vez recibida la comunicación de su concesión, en el momento en que se estima que no existen dudas razonables sobre el cumplimiento de las condiciones establecidas en las resoluciones individuales de concesión. Se imputan a resultados en proporción a la depreciación experimentada durante el período por los activos financiados por dichas subvenciones, salvo que se trate de activos no depreciables en cuyo caso se imputarán al resultado del ejercicio en que se produzca la enajenación o baja en inventario de los mismos.
- Mientras tienen el carácter de subvenciones reintegrables se contabilizan como deudas a largo plazo transformables en subvenciones no reintegrables.
- Cuando las subvenciones se concedan para financiar gastos específicos se imputan como ingresos en el ejercicio en que se devenguen los gastos que están financiando.

4.17. *Combinaciones de negocios.*

- No resulta de aplicación en el ejercicio.

4.18. *Negocios conjuntos.*

- No resulta de aplicación en el ejercicio.

4.19. *Criterios empleados en transacciones entre partes vinculadas.*


- Con carácter general, las operaciones entre partes vinculadas se contabilizan en el momento inicial por su valor razonable. En su caso, si el precio acordado difiere de su valor razonable, la diferencia se registra atendiendo a la realidad económica de la operación. La valoración posterior se realiza conforme con lo previsto en las correspondientes normas.
- Los elementos objeto de las transacciones que se realicen se contabilizan en el momento inicial por su valor razonable. La valoración posterior se realiza de acuerdo con lo previsto en las normas particulares para las cuentas que corresponda.

4.20. *Activos no corrientes mantenidos para la venta.*

- No resulta de aplicación en el ejercicio.

4.21. *Operaciones interrumpidas.*

- No resulta de aplicación en el ejercicio.



5. Inmovilizado material

- El movimiento habido en este capítulo del balance de situación adjunto es el siguiente:

	Terrenos y construcciones	Instalaciones técnicas y otro inmovilizado material	Inmovilizado en curso y anticipos	Total
A) SALDO INICIAL BRUTO, EJERCICIO 2019	41.915.120,55	19.463.944,02	67.180,24	61.446.244,81
(+) Adquisiciones mediante combinaciones de negocios				
(+) Resto de entradas		725.322,32	357.924,30	1.083.246,62
(-) Salidas, bajas o reducciones				
(- / +) Traspasos a / de otras partidas		67.180,24	-67.180,24	
B) SALDO FINAL BRUTO, EJERCICIO 2019	41.915.120,55	20.256.446,58	357.924,30	62.529.491,43
C) SALDO INICIAL BRUTO, EJERCICIO 2020	41.915.120,55	20.256.446,58	357.924,30	62.529.491,43
(+) Adquisiciones mediante combinaciones de negocios				
(+) Resto de entradas		72.368,69	7.636.654,91	7.709.023,60
(-) Salidas, bajas o reducciones				
(- / +) Traspasos a / de otras partidas				
D) SALDO FINAL BRUTO, EJERCICIO 2020	41.915.120,55	20.328.815,27	7.994.579,21	70.238.515,03
E) AMORTIZACIÓN ACUMULADA, SALDO INICIAL EJERCICIO 2019	17.615.855,47	14.956.917,49		32.572.772,96
(+) Dotación a la amortización del ejercicio 2019	1.042.511,30	823.117,49		1.865.628,79
(+) Aumentos por adquisiciones o traspasos				
(-) Disminuciones por salidas, bajas, reducciones o traspasos				
F) AMORTIZACIÓN ACUMULADA, SALDO FINAL EJERCICIO 2019	18.658.366,77	15.780.034,98		34.438.401,75
G) AMORTIZACIÓN ACUMULADA, SALDO INICIAL EJERCICIO 2020	18.658.366,77	15.780.034,98		34.438.401,75
(+) Dotación a la amortización del ejercicio 2020	1.042.511,30	831.486,46		1.873.997,76
(+) Aumentos por adquisiciones o traspasos				
(-) Disminuciones por salidas, bajas, reducciones o traspasos				
H) AMORTIZACIÓN ACUMULADA, SALDO FINAL EJERCICIO 2020	19.700.878,07	16.611.521,44		36.312.399,51
I) CORRECCIONES DE VALOR POR DETERIORO, SALDO INICIAL EJERCICIO 2019				
(+) Correcciones valorativas por deterioro reconocidas en el periodo				
(-) Reversión de correcciones valorativas por deterioro				
(-) Disminuciones por salidas, bajas, reducciones o traspasos				
J) CORRECCIONES DE VALOR POR DETERIORO, SALDO FINAL EJERCICIO 2019				
K) CORRECCIONES DE VALOR POR DETERIORO, SALDO INICIAL EJERCICIO 2020				
(+) Correcciones valorativas por deterioro reconocidas en el periodo				
(-) Reversión de correcciones valorativas por deterioro				
(-) Disminuciones por salidas, bajas, reducciones o traspasos				
L) CORRECCIONES DE VALOR POR DETERIORO, SALDO FINAL EJERCICIO 2020				
VALOR NETO CONTABLE 2019	23.256.753,78	4.476.411,60	357.924,30	28.091.089,68
VALOR NETO CONTABLE 2020	22.214.242,48	3.717.293,83	7.994.579,21	33.926.115,52

COSTA ADEJE GRAN HOTEL, S.L.

- Del detalle anterior, el valor neto de amortizaciones de construcción y de terrenos asciende a:

	Ejercicio 2020	Ejercicio 2019
Bienes inmuebles:		
— Valor neto de la construcción:	15.049.498,77	16.092.010,07
— Valor del terreno	7.164.743,71	7.164.743,71

- No se han registrado costes estimados de desmantelamiento, retiro o rehabilitación, incluidos como mayor valor de los activos.
- No se ha producido ninguna circunstancia que haya supuesto una incidencia significativa que afecte al ejercicio presente o a ejercicios futuros que afecten a las estimaciones de los costes de desmantelamiento, retiro o rehabilitación, vidas útiles y métodos de amortización.
- El inmovilizado material incluye activos adquiridos a empresas del grupo por un valor neto de 2.411.515,45 euros. No ha sido necesario realizar ninguna corrección valorativa de dichos activos desde su adquisición. La información de estos activos es la siguiente:


Ejercicio 2020	Valor Contable	Amortización Acumulada	Valor Neto Contable
Inmovilizado material adquirido a empresas del grupo (TOTAL)	4.734.690,66	2.323.175,21	2.411.515,45

Ejercicio 2019	Valor Contable	Amortización Acumulada	Valor Neto Contable
Inmovilizado material adquirido a empresas del grupo (TOTAL)	3.967.191,93	2.084.430,23	1.882.761,70

- La Sociedad no ha realizado inversiones en inmovilizado material fuera del territorio nacional.
- La Sociedad no ha pactado con terceros ninguna compensación, como consecuencia de la necesidad de reconocer pérdidas por deterioro o que hubiera sido necesario dar de baja antes de la vida útil previsto.
- No existe en la Sociedad elementos del inmovilizado material no afectos a la explotación.
- Existen inmovilizado material totalmente amortizado a 31 de diciembre según el siguiente detalle:


Ejercicio 2020	Valor Contable	Amortización Acumulada	Corrección de valor por deterioro acumulada
Otro inmovilizado	12.630.008,28	12.630.008,28	
Construcciones			

Ejercicio 2019	Valor Contable	Amortización Acumulada	Corrección de valor por deterioro acumulada
Otro inmovilizado	12.580.238,22	12.580.238,22	
Construcciones			

COSTA ADEJE GRAN HOTEL, S.L.

- La Sociedad tiene contratada dos pólizas de crédito con un límite de 7.000.000,00 de euros y 12.125.000,00 de euros al cierre del ejercicio con garantía hipotecaria del Hotel Costa Adeje Gran Hotel.
- Durante el ejercicio 2019 la entidad ha recibido una subvención de la Consejería de Transición Ecológica, lucha contra el cambio climático y planificación territorial del Gobierno de Canarias para la financiación de una enfriadora de agua condensada. El importe de dicha subvención ha ascendido a 59.957,86 euros.
- Al 31 de diciembre de 2020 no se han contraído compromisos en firme para la compra de inmovilizado.
- La Sociedad no tiene compromisos en firme de venta de inmovilizado material.
- Al 31 de diciembre de 2020, el epígrafe inmovilizado material del balance de situación adjunto no incluía bienes contratados bajo el régimen de arrendamiento financiero.
- La política de la Sociedad es formalizar pólizas de seguros para cubrir los posibles riesgos a que están sujetos los diversos elementos de su inmovilizado material. La administración revisa anualmente, o cuando alguna circunstancia lo hace necesario, las coberturas y los riesgos cubiertos y se acuerdan los importes que razonablemente se deben cubrir para el año siguiente.



6. Inversiones inmobiliarias

- El movimiento habido en este capítulo del balance de situación adjunto es el siguiente:

	Terrenos	Construcciones	Total
A) SALDO INICIAL BRUTO, EJERCICIO 2019	487.132,73	2.362.686,90	2.849.819,63
(+) Adquisiciones mediante combinaciones de negocios			
(+) Aportaciones no dinerarias			
(+) Resto de entradas			
(-) Salidas, bajas o reducciones			
(- / +) Traspasos a / de activos no corrientes mantenidos para la venta u operaciones interrumpidas			
(- / +) Traspasos a / de otras partidas			
B) SALDO FINAL BRUTO, EJERCICIO 2019	487.132,73	2.362.686,90	2.849.819,63
C) SALDO INICIAL BRUTO, EJERCICIO 2020	487.132,73	2.362.686,90	2.849.819,63
(+) Adquisiciones mediante combinaciones de negocios			
(+) Aportaciones no dinerarias			
(+) Resto de entradas			
(-) Salidas, bajas o reducciones			
(- / +) Traspasos a / de activos no corrientes mantenidos para la venta u operaciones interrumpidas			
(- / +) Traspasos a / de otras partidas			
D) SALDO FINAL BRUTO, EJERCICIO 2020	487.132,73	2.362.686,90	2.849.819,63
E) AMORTIZACIÓN ACUMULADA, SALDO INICIAL EJERCICIO 2019		1.197.706,48	1.197.706,48
(+) Dotación a la amortización del ejercicio 2019		70.880,61	70.880,61
(+) Aumentos por adquisiciones o traspasos			
(-) Disminuciones por salidas, bajas, reducciones o traspasos			
F) AMORTIZACION ACUMULADA, SALDO FINAL EJERCICIO 2019		1.268.587,09	1.268.587,09
G) AMORTIZACIÓN ACUMULADA, SALDO INICIAL EJERCICIO 2020		1.268.587,09	1.268.587,09
(+) Dotación a la amortización del ejercicio 2020		70.880,61	70.880,61
(+) Aumentos por adquisiciones o traspasos			
(-) Disminuciones por salidas, bajas, reducciones o traspasos			
H) AMORTIZACIÓN ACUMULADA, SALDO FINAL EJERCICIO 2020		1.339.467,70	1.339.467,70
I) CORRECCIONES DE VALOR POR DETERIORO, SALDO INICIAL EJERCICIO 2019			
(+) Correcciones valorativas por deterioro reconocidas en el periodo			
(-) Reversión de correcciones valorativas por deterioro			
(-) Disminuciones por salidas, bajas, reducciones o traspasos			
J) CORRECCIONES DE VALOR POR DETERIORO, SALDO FINAL EJERCICIO 2019			
K) CORRECCIONES DE VALOR POR DETERIORO, SALDO INICIAL EJERCICIO 2020			
(+) Correcciones valorativas por deterioro reconocidas en el periodo			
(-) Reversión de correcciones valorativas por deterioro			
(-) Disminuciones por salidas, bajas, reducciones o traspasos			
L) CORRECCIONES DE VALOR POR DETERIORO, SALDO FINAL EJERCICIO 2020			
VALOR NETO CONTABLE 2019	487.132,73	1.094.099,81	1.581.232,54
VALOR NETO CONTABLE 2020	487.132,73	1.023.219,20	1.510.351,93


COSTA ADEJE GRAN HOTEL, S.L.

- Las inversiones inmobiliarias corresponden a locales comerciales del Hotel Costa Adeje Gran Hotel y a las plazas de garaje arrendadas.
- Los ingresos provenientes, así como los gastos para su explotación están cuantificados en:

Ejercicio 2020	Inversiones que generan ingresos	Inversiones que no generan ingresos	Total
Ingresos provenientes de inversiones inmobiliarias	73.567,63		73.567,63
Gastos para la explotación de inversiones inmobiliarias	70.880,61		70.880,61

Ejercicio 2019	Inversiones que generan ingresos	Inversiones que no generan ingresos	Total
Ingresos provenientes de inversiones inmobiliarias	212.163,41		212.163,41
Gastos para la explotación de inversiones inmobiliarias	70.880,61		70.880,61


- No existen inversiones inmobiliarias fuera del territorio nacional.
- No existe ninguna inversión inmobiliaria adquirida a empresas del grupo.
- No existe ninguna restricción a la realización de las inversiones, al cobro de los ingresos derivados de las mismas o de los recursos obtenidos por su enajenación o disposición por otros medios.
- No se han realizado ninguna corrección valorativa de los bienes de inmovilizado.
- La Sociedad no ha pactado con terceros compensaciones, como consecuencia de la necesidad de dotar provisión por deterioro o que hubiera sido necesario dar de baja antes de la vida útil previsto.
- La Sociedad no ha registrado costes estimados de desmantelamiento, retiro o rehabilitación, incluidos como mayor valor de los activos.
- No existen inversiones inmobiliarias totalmente amortizadas.
- La Sociedad no ha recibido subvenciones, donaciones y legados relacionados con las inversiones inmobiliarias.
- No existen obligaciones contractuales para adquisición, construcción o desarrollo de inversiones inmobiliarias o para reparaciones, mantenimiento o mejoras.
- Al 31 de diciembre de 2020, el epígrafe inversiones inmobiliarias del balance de situación adjunto no incluye ningún bien en régimen de arrendamiento financiero.



7. Inmovilizado intangible**7.1 General**

- El detalle de movimientos habido en este capítulo del balance de situación adjunto es el siguiente:

	Aplicaciones informáticas	Total
A) SALDO INICIAL BRUTO, EJERCICIO 2019	314.081,64	314.081,64
(+) Adquisiciones mediante combinaciones de negocios		
(+) Aportaciones no dinerarias		
(+) Resto de entradas		
(-) Salidas, bajas o reducciones		
(- / +) Traspasos a / de otras partidas		
B) SALDO FINAL BRUTO, EJERCICIO 2019	314.081,64	314.081,64
C) SALDO INICIAL BRUTO, EJERCICIO 2020	314.081,64	314.081,64
(+) Adquisiciones mediante combinaciones de negocios		
(+) Aportaciones no dinerarias		
(+) Resto de entradas		
(-) Salidas, bajas o reducciones		
(- / +) Traspasos a / de otras partidas		
D) SALDO FINAL BRUTO, EJERCICIO 2020	314.081,64	314.081,64
E) AMORTIZACIÓN ACUMULADA, SALDO INICIAL EJERCICIO 2019	280.131,36	280.131,36
(+) Dotación a la amortización del ejercicio 2019	15.379,22	15.379,22
(+) Aumentos por adquisiciones o traspasos		
(-) Disminuciones por salidas, bajas, reducciones o traspasos		
F) AMORTIZACION ACUMULADA, SALDO FINAL EJERCICIO 2019	295.510,58	295.510,58
G) AMORTIZACIÓN ACUMULADA, SALDO INICIAL EJERCICIO 2020	295.510,58	295.510,58
(+) Dotación a la amortización del ejercicio 2020	12.022,92	12.022,92
(+) Aumentos por adquisiciones o traspasos		
(-) Disminuciones por salidas, bajas, reducciones o traspasos		
H) AMORTIZACIÓN ACUMULADA, SALDO FINAL EJERCICIO 2020	307.533,50	307.533,50
I) CORRECCIONES DE VALOR POR DETERIORO, SALDO INICIAL EJERCICIO 2019		
(+) Correcciones valorativas por deterioro reconocidas en el periodo		
(-) Reversión de correcciones valorativas por deterioro		
(-) Disminuciones por salidas, bajas, reducciones o traspasos		
J) CORRECCIONES DE VALOR POR DETERIORO, SALDO FINAL EJERCICIO 2019		
K) CORRECCIONES DE VALOR POR DETERIORO, SALDO INICIAL EJERCICIO 2020		
(+) Correcciones valorativas por deterioro reconocidas en el periodo		
(-) Reversión de correcciones valorativas por deterioro		
(-) Disminuciones por salidas, bajas, reducciones o traspasos		
L) CORRECCIONES DE VALOR POR DETERIORO, SALDO FINAL EJERCICIO 2020		
VALOR NETO CONTABLE 2019	18.571,06	18.571,06
VALOR NETO CONTABLE 2020	6.548,14	6.548,14



COSTA ADEJE GRAN HOTEL, S.L.

- La amortización de los elementos del inmovilizado intangibles de forma lineal durante su vida útil estimada, en función de los siguientes años de vida útil:

Descripción	Años	% Anual
Aplicaciones informáticas	3 años	33%

- No se ha producido ninguna circunstancia que haya supuesto una incidencia significativa en el ejercicio presente o a ejercicios futuros que afecten a valores residuales, vidas útiles o métodos de amortización.
- El inmovilizado intangible incluye activos adquiridos a empresas del grupo por un valor neto de 2.426,82 euros. No ha sido necesario realizar ninguna corrección valorativa de dichos activos desde su adquisición. La información de estos activos es la siguiente:

Ejercicio 2020	Valor Contable	Amortización Acumulada	Valor Neto Contable
Inmovilizado intangible adquirido a empresas del grupo (TOTAL)	8.020,08	5.593,26	2.426,82

Ejercicio 2019	Valor Contable	Amortización Acumulada	Valor Neto Contable
Inmovilizado intangible adquirido a empresas del grupo (TOTAL)	8.020,08	3.086,73	4.933,35

- No existen gastos financieros capitalizados en el ejercicio.
- La Sociedad no ha recibido subvenciones relacionadas con el inmovilizado intangible.
- La Sociedad no ha realizado correcciones valorativas de los bienes de inmovilizado intangible.
- La Sociedad no ha contraído compromisos en firme para la compra de inmovilizado intangible, ni para la venta.
- No existen inmovilizados intangibles, con vida útil indefinida.
- El coste del inmovilizado intangible totalmente amortizado es el siguiente:

	Ejercicio 2020	Ejercicio 2019
Importe del inmovilizado intangible totalmente amortizado en uso	289.076,65	263.862,65

7.2 Fondo de comercio

- La Sociedad no ha realizado combinaciones de negocios que den lugar al registro de fondo de comercio

8. Arrendamientos y otras operaciones de naturaleza similar

8.1 Arrendamientos financieros

- La sociedad no tiene contratado arrendamiento financiero alguno.

8.2 Arrendamientos operativos

- La información de los arrendamientos operativos que arrienda la Sociedad es la siguiente:




Arrendamientos operativos: Información del arrendador		Ejercicio 2020	Ejercicio 2019
Importe de los cobros futuros mínimos por arrendamientos operativos no cancelables.			
— Hasta un año		42.986,21	74.667,43
— Entre uno y cinco años		4.918,40	3.143,46
— Más de cinco años			
Importe de las cuotas contingentes reconocidas como ingresos del ejercicio			

- La Sociedad no tiene arrendamientos operativos contratados como arrendataria.

9. Instrumentos financieros

9.1 Información sobre la relevancia de los instrumentos financieros en la situación financiera y los resultados de la empresa

Categorías de activos financieros y pasivos financieros

- El valor en libros de cada una de las categorías de activos financieros y pasivos financieros señalados en la norma de registro y valoración novena, se detallan de acuerdo con la siguiente estructura.

a.1) Activos financieros, salvo inversiones en el patrimonio de empresas del grupo, multigrupo y asociadas.

La información de los instrumentos financieros del activo del balance de la Sociedad a largo plazo, clasificados por categorías es:

		CLASES							
		Instrumentos de patrimonio		Valores representativos de deuda		Créditos Derivados Otros		TOTAL	
		Ej. 2020	Ej. 2019	Ej. 2020	Ej. 2019	Ej. 2020	Ej. 2019	Ej. 2020	Ej. 2019
CATEGORÍAS	Activos a valor razonable con cambios en pérdidas y ganancias								
	— Mantenidos para negociar								
	— Otros								
	Inversiones mantenidas hasta el vencimiento					7.239,22	7.239,22	7.239,22	7.239,22
	Préstamos y partidas a cobrar					93.439.589,93	84.849.557,24	93.439.589,93	84.849.557,24
	Activos disponibles para la venta, del cual:								
	— Valorados a valor razonable								
	— Valorados a coste								
	Derivados de cobertura								
	TOTAL					93.446.829,15	84.856.796,46	93.446.829,15	84.856.796,46

COSTA ADEJE GRAN HOTEL, S.L.

La información de los instrumentos financieros del activo del balance de la sociedad a corto plazo, sin considerar el efectivo y otros activos equivalentes, clasificados por categorías, es la que se muestra a continuación:

		CLASES							
		Instrumentos de patrimonio		Valores representativos de deuda		Créditos Derivados Otros		TOTAL	
		Ej. 2020	Ej. 2019	Ej. 2020	Ej. 2019	Ej. 2020	Ej. 2019	Ej. 2020	Ej. 2019
CATEGORÍAS	Activos a valor razonable con cambios en pérdidas y ganancias								
	— Mantenidos para negociar								
	— Otros								
	Inversiones mantenidas hasta el vencimiento								
	Préstamos y partidas a cobrar					4.128.672,05	7.339.992,48	4.128.672,05	7.339.992,48
	Activos disponibles para la venta, del cual:								
	— Valorados a valor razonable								
	— Valorados a coste								
	Derivados de cobertura								
	TOTAL					4.128.672,05	7.339.992,48	4.128.672,05	7.339.992,48

a.2) Pasivos financieros.

Los instrumentos financieros del pasivo del balance de la sociedad a largo plazo, clasificados por categorías son:

		CLASES							
		Deudas con entidades de crédito		Obligaciones y otros valores negociables		Derivados y otros		TOTAL	
		Ej. 2020	Ej. 2019	Ej. 2020	Ej. 2019	Ej. 2020	Ej. 2019	Ej. 2020	Ej. 2019
Débitos y partidas a pagar		26.717.362,66	8.464.579,77			45.589.260,27	45.992.365,57	72.306.622,93	54.456.945,34
Pasivos a valor razonable con cambios en pérdidas y ganancias									
— Mantenidos para negociar									
— Otros									
Derivados de cobertura									
TOTAL		26.717.362,66	8.464.579,77			45.589.260,27	45.992.365,57	72.306.622,93	54.456.945,34

COSTA ADEJE GRAN HOTEL, S.L.

La información de los instrumentos financieros del pasivo del balance de la Sociedad a corto plazo, clasificados por categorías a 31 de diciembre de 2020, es:

		CLASES							
		Deudas con entidades de crédito		Obligaciones y otros valores negociables		Derivados y otros		TOTAL	
		Ej. 2020	Ej. 2019	Ej. 2020	Ej. 2019	Ej. 2020	Ej. 2019	Ej. 2020	Ej. 2019
CATEGORÍAS	Débitos y partidas a pagar	3.470.170,27	1.810.720,30			14.747.846,45	13.514.736,01	18.218.016,72	15.325.456,31
	Pasivos a valor razonable con cambios en pérdidas y ganancias								
	— Mantenidos para negociar								
	— Otros								
	Derivados de cobertura								
	TOTAL	3.470.170,27	1.810.720,30			14.747.846,45	13.514.736,01	18.218.016,72	15.325.456,31

b) Activos financieros y pasivos financieros designados a valor razonable con cambios en la cuenta de pérdidas y ganancias

- La Sociedad no posee activos ni pasivos financieros valorados a valor razonable con cambios en la cuenta de pérdidas y ganancias.

c) Reclasificaciones

- La Sociedad no ha realizado en el ejercicio reclasificaciones de activos o pasivo financieros.

d) Clasificación por vencimientos

- Las clasificaciones por vencimiento de los activos financieros de la Sociedad, de los importes que venzan en cada uno de los siguientes años al cierre del ejercicio y hasta su último vencimiento, se detallan en el siguiente cuadro:



COSTA ADEJE GRAN HOTEL, S.L.

	Vencimiento en años						
	1	2	3	4	5	Más de 5	TOTAL
Inversiones en empresas del grupo y asociadas							
Créditos a empresas	1.761.539,72					93.439.589,93	95.201.129,65
Otros activos financieros	991.107,45					7.239,22	998.346,67
Inversiones financieras							
Otros activos financieros	3.425,73						3.425,73
Deudas comerciales no corrientes							
Anticipos a proveedores							
Deudores comerciales y otras cuentas a cobrar							
Clientes por ventas y prestación de servicios	743.370,77						743.370,77
Clientes, empresas del grupo y asociadas							
Administraciones públicas	475.829,47						475.829,47
Deudores varios	50.464,65						50.464,65
Personal	45.145,39						45.145,39
Periodificaciones a corto plazo	57.788,87						57.788,87
TOTAL	4.128.672,05					93.446.829,15	97.575.501,2

- Las clasificaciones por vencimiento de los pasivos financieros de la Sociedad, de los importes que venzan en cada uno de los siguientes años al cierre del ejercicio y hasta su ultimo vencimiento, se detallan en el siguiente cuadro:

	Vencimiento en años						
	1	2	3	4	5	Más de 5	TOTAL
Deudas							
Obligaciones y otros valores negociables							
Deudas con entidades de crédito	3.470.170,27	4.607.384,63	6.316.641,68	5.526.934,82	5.266.800,69	4.999.600,84	30.187.532,93
Acreedores por arrendamiento financiero							
Derivados							
Otros pasivos financieros	3.418.878,93	124.283,57	124.283,57	10.356,97			3.677.803,04
Deudas con empresa del grupo y asociadas	8.839.633,04					45.330.336,16	54.169.969,20
Acreedores comerciales y otras							
Proveedores	10.436,31						10.436,31
Proveedores, empresas del grupo	82.948,03						82.948,03
Acreedores varios	215.649,90						215.649,90
Personal	78.509,72						78.509,72
Anticipos de clientes	1.148.468,86						1.148.468,86
Otras deudas Administraciones públicas	953.321,66						953.321,66
Deuda con características especiales							
TOTAL	18.218.016,72	4.731.668,20	6.440.925,25	5.537.291,79	5.266.800,69	50.329.937,00	90.524.639,65

e) Transferencias de activos financieros

- La Sociedad no ha realizado cesiones de activos financieros de tal forma que una parte de los mismos o su totalidad no cumple las condiciones para la baja del balance, señaladas en el apartado 2.9 de la norma de registro y valoración relativa a instrumentos financieros.

f) Activos cedidos y aceptados en garantía

- No existen activos financieros cedidos ni aceptados como garantía.

Correcciones por deterioro del valor originadas por el riesgo de crédito

- El análisis del movimiento de las cuentas correctoras representativas de las pérdidas por deterioro originadas por el riesgo de crédito es el siguiente:




	Clases de activos financieros					
	Valores representativos de deuda		Créditos, derivados y otros		TOTAL	
	Largo plazo	Corto plazo	Largo plazo	Corto plazo	Largo plazo	Corto plazo
Pérdida por deterioro al inicio del ejercicio 2019				626.378,02		626.378,02
(+) Corrección valorativa por deterioro				426.739,40		426.739,40
(-) Reversión del deterioro				-1.220,63		-1.220,63
(-) Salidas y reducciones						
(+/-) Traspasos y otras variaciones (combinaciones de negocio, etc.)						
Pérdida por deterioro al final del ejercicio 2019				1.051.896,79		1.051.896,79
(+) Corrección valorativa por deterioro				2.124,98		2.124,98
(-) Reversión del deterioro						
(-) Salidas y reducciones						
(+/-) Traspasos y otras variaciones (combinaciones de negocio, etc.)						
Pérdida por deterioro al final del ejercicio 2020				1.054.021,77		1.054.021,77

Impago e incumplimiento de condiciones contractuales

- Durante el ejercicio no se ha producido ningún impago ni incumplimiento contractual.

9.2 Información relacionada con la cuenta de pérdidas y ganancias y el patrimonio neto

- La Sociedad no ha tenido en el ejercicio pérdidas o ganancias netas procedentes de las distintas categorías de activos financieros definidas en la norma de registro y valoración novena, con independencia de los ingresos financieros registrados en la cuenta de Pérdidas y Ganancias.
- La Sociedad no ha registrado en el ejercicio pérdidas o ganancias netas procedentes de las distintas categorías de pasivos financieros definidas en la norma de registro y valoración novena, excepto los gastos financieros registrados en la cuenta de Pérdidas y Ganancias.

9.3 Otra información

a) Contabilidad de coberturas

- La Sociedad no ha registrado ni tiene contratada ninguna operación de cobertura en el ejercicio.

b) Valor razonable

- El valor en libros constituye una aproximación aceptable del valor razonable.

c) Empresas del grupo, multigrupo y asociadas

- La información sobre empresas del grupo en el ejercicio se detalla en los siguientes cuadros:

NIF	Denominación	Domicilio	F. Jurídica	CNA E	%capital		% derechos de voto	
					Directo	Indirecto	Directo	Indirecto
B-38597589	Prefabricados Teide, S.L.	Polígono Industrial "Las Eras Altas" Parcela A-1, Villa de Arico	S.L.	266	76,90%		76,90%	
B-38588760	Explotaciones Santonel, S.L.	Calle Fernando López Arvelo, nº 1, Costa Adeje, 38660, Adeje	S.L.	55	58,73%		58,73%	

NIF	Capital	Prima de emisión	Otras partidas del patrimonio	Reservas	Resultado último ejercicio	Resultado de explotación último ejercicio	Resultado de operaciones continuadas	Valor en libro de la participación
B-38597589	15.627.000,00	0,00	0,00	-6.381.222,91	-366.874,25	-230.239,07	-366.874,25	6.834.783,41
B-38588760	42.700.000,00	100.800,00	4.387.615,22	-1.562.879,51	-7.025.205,90	-6.496.630,30	-7.025.205,90	25.078.100,00

- La Sociedad no posee inversiones en empresas asociadas o multigrupo.
- La Sociedad no ha sido socio colectivo en ninguna empresa en el ejercicio.
- Las correcciones valorativas por deterioro registradas en las distintas participaciones se detallan en el siguiente cuadro:

	Pérdida por deterioro al final del ejercicio 2019	(+/-) Variación deterioro a pérdidas y ganancias	(+/-) Variación contra patrimonio neto	(-) Salidas y reducciones	(+/-) Traspasos y otras variaciones (combinaciones de negocio, etc)	Pérdida por deterioro al final del ejercicio 2020
Empresas del grupo						
Prefabricados Teide, S.L.	-4.984.135,59	-198.267,70				5.182.403,29
TOTAL	-4.984.135,59	-198.267,70				5.182.403,29

	Pérdida por deterioro al final del ejercicio 2018	(+/-) Variación deterioro a pérdidas y ganancias	(+/-) Variación contra patrimonio neto	(-) Salidas y reducciones	(+/-) Traspasos y otras variaciones (combinaciones de negocio, etc)	Pérdida por deterioro al final del ejercicio 2019
Empresas del grupo						
Prefabricados Teide, S.L.	-4.909.875,34	-74.260,25				-4.984.135,59
TOTAL	-4.909.875,34	-74.260,25				-4.984.135,59

- Durante el ejercicio la sociedad no ha enajenado ninguna inversión en empresas del grupo.

d) Otro tipo de información

- Al 31 de diciembre de 2020 no se han contraído compromisos en firme para la compra ni venta de ningún activo financiero.
- La Sociedad tiene las siguientes garantías comprometidas con terceros:


DESTINATARIO AVAL	IMPORTE	ENTIDAD FINANCIERA
Línea genérica	6.900,00	Banco Sabadell
Ayuntamiento de Adeje	560.726,08	Banco Sabadell
SGEL	1.000,00	Banco Sabadell

- Todos los avales constituidos por la Sociedad están amparados por una póliza de fianzamiento cuyo fiador es la empresa del grupo Fedola, S.L.U.
- Con fecha 13 de diciembre de 2004, la entidad firma una línea de confirming con el Banco Sabadell, cuyo límite al cierre del ejercicio 2020 asciende a 575.000 euros.
- Los límites de las pólizas y líneas de descuento es el siguiente:

Entidades de crédito	Límite concedido	Dispuesto	Disponible
Total líneas de descuento			
Total pólizas de crédito	19.125.000,00	18.296.264,47	828.735,53

9.4 Información sobre la naturaleza y el nivel de riesgo procedente de instrumentos financieros

- Riesgo de crédito: se produce por la posibilidad de no recuperar los activos financieros por el importe contabilizado y en el plazo establecido. La exposición máxima de la entidad a este riesgo está detallada en el cuadro del apartado 9.1.d. Se estima que el riesgo de no recuperar los créditos comerciales es bajo de acuerdo con las morosidades históricas soportadas, mientras que en los créditos a empresas del grupo el riesgo es igualmente muy bajo dada la solvencia y liquidez de este.
- Riesgo de mercado: se produce por las posibles variaciones en el valor razonable o en los flujos futuros de un instrumento financiero por cambios en su valor de mercado. Este riesgo incluye:



- Riesgo de tipo de interés: la exposición de la entidad a este riesgo se debe fundamentalmente a los préstamos y créditos recibidos a tipo de interés variable, cuyo capital pendiente al cierre del ejercicio asciende a 18.296.264,47 euros.
- Riesgo de tipo de cambio: las operaciones realizadas por la entidad en moneda extranjera son irrelevantes.
- Riesgo de liquidez: se produce por la posibilidad de que la sociedad no disponga de fondos líquidos en la cuantía suficiente y al coste adecuado para hacer frente a sus obligaciones de pago. La capacidad de generación de recursos de la compañía limita este riesgo de forma muy significativa.

9.5 Fondos propios

- El capital social asciende a 33.572.400,00 euros nominales y tiene la composición siguiente:

Participaciones			
Clases	Número	Valor Nominal	Total
Participaciones	335.724	100,00	33.572.400,00

- El capital está distribuido de la siguiente manera:
 - Fedola, S.L. posee el 22,82% de capital
 - Felahotel, S.L. posee el 77,18% de capital.
- Existen las siguientes circunstancias que restringen la disponibilidad de las reservas:

Reserva Legal


El 10% de los Beneficios debe destinarse a la constitución de la Reserva Legal, hasta que dicha reserva alcance el 20% del Capital Social. El único destino posible de la Reserva Legal es la compensación de pérdidas o la ampliación de Capital por la parte que exceda del 10% del Capital ya aumentado.

Reserva para Inversiones en Canarias

Proceden de las dotaciones a la Reserva para Inversiones en Canarias, en virtud de lo dispuesto en el artículo 27 de la Ley 19/1994. Cualquier incumplimiento de las normas obligaría al pago de los impuestos correspondientes. La Reserva para Inversiones en Canarias tiene el carácter de indisponible hasta tanto no se den por cumplidos todos los requisitos de inversión y mantenimiento de las mismas en las condiciones establecidas en el art. 27 de la Ley 19/1994 de 6 de Julio, de Modificación del Régimen Económico Fiscal de Canarias.

Reservas Voluntarias

No tienen limitación alguna y son de libre disposición.



10. Existencias

- La composición de las existencias es la siguiente:

	2020	2019
Comerciales	1.008.327,19	1.146.454,03
Total	1.008.327,19	1.146.454,03

- La información de las correcciones valorativas es el siguiente:

Deterioro de valor de existencias	Ejercicio 2020	Ejercicio 2019
Importe al inicio del ejercicio	9.559,04	9.559,04
Importe al final del ejercicio	9.559,04	9.559,04

- Debido al tipo de existencias con que opera la Sociedad, no se han capitalizado gastos financieros.
- La Sociedad no tiene compromisos firmes de compra y venta ni contratos de futuro en el ejercicio.
- No existe ninguna otra circunstancia que afecte a la titularidad o disponibilidad de las existencias.
- La Sociedad tiene contratadas pólizas de seguros que garantizan la recuperabilidad del valor neto contable de las existencias en caso de siniestro.

11. Moneda extranjera

- La Sociedad no presenta en su balance ningún elemento de activo o pasivo denominados en moneda extranjera en el ejercicio.
- En el ejercicio la Sociedad no ha realizado ningún cambio en la moneda funcional.

12. Situación fiscal**12.1 Impuestos sobre beneficios**

- La Sociedad pertenece a un Grupo fiscal sometido al régimen de tributación consolidada, por lo que no resultan importes deudores o acreedores con la Hacienda Pública.
- Explicación de la diferencia que exista entre el importe neto de los ingresos y gastos del ejercicio y la base imponible (resultado fiscal).

	Cuenta de pérdidas y ganancias		
	Importe del ejercicio 2020		
Saldo de ingresos y gastos del ejercicio	-3.068.108,29		
	Aumentos	Disminuciones	Efecto neto
Impuesto sobre sociedades		56.022,44	-56.022,44
Diferencias permanentes			
Diferencias temporarias	1.088.827,50	103.658,27	985.169,23
Base imponible (resultado fiscal)	-2.138.961,50		

COSTA ADEJE GRAN HOTEL, S.L.

Cuenta de pérdidas y ganancias			
Importe del ejercicio 2019			
Saldo de ingresos y gastos del ejercicio	5.805.804,46		
	Aumentos	Disminuciones	Efecto neto
Impuesto sobre sociedades	540.249,58		540.249,58
Diferencias permanentes	154,60	3.520.000,00	-3.519.845,40
Diferencias temporarias	964.820,05	103.658,27	861.161,78
Base imponible (resultado fiscal)	3.687.370,42		

- Desglose del gasto / ingreso por impuesto sobre beneficios en el ejercicio 2020:

	1. Impuesto corriente	2. Variación de impuesto diferido				3. TOTAL (1+2)
		a) Variación del impuesto diferido de activo			b) Variación del impuesto diferido de pasivo	
		Diferencias temporarias	Crédito impositivo por bases imponibles negativas	Otros créditos	Diferencias temporarias	
Imputación a pérdidas y ganancias, de la cual:						
_ A operaciones continuadas	-68.128,22	12.105,78				-56.022,44
_ A operaciones interrumpidas						

- Desglose del gasto / ingreso por impuesto sobre beneficios en el ejercicio 2019:

	1. Impuesto corriente	2. Variación de impuesto diferido				3. TOTAL (1+2)
		a) Variación del impuesto diferido de activo			b) Variación del impuesto diferido de pasivo	
		Diferencias temporarias	Crédito impositivo por bases imponibles negativas	Otros créditos	Diferencias temporarias	
Imputación a pérdidas y ganancias, de la cual:						
_ A operaciones continuadas	527.388,06	12.861,52				540.249,58
_ A operaciones interrumpidas						

- Las bases imponibles pendientes de compensar (antes de su integración en el grupo fiscal) son las siguientes:

Ejercicio	Aplicada	Pendiente
2.020	37.734,96	2.936.551,18
Total	37.734,96	2.936.551,18

COSTA ADEJE GRAN HOTEL, S.L.

- Las dotaciones efectuadas por la compañía a la Reserva para Inversiones en Canarias han sido las siguientes:

Ejercicio	Dotación	Materializaciones de la Reserva para Inversiones en Canarias										Pendiente
		2008-2010	2012	2013	2014	2015	2016	2017	2018	2019	2020	
2.002	3.202.259,96	0	0	0	0	0	0	0	0	0	0	0
2.003	1.275.000,00	0	0	0	0	0	0	0	0	0	0	0
2.005	1.500.000,00	0	0	0	0	0	0	0	0	0	0	0
2.006	1.344.479,91	0	0	0	0	0	0	0	0	0	0	0
2007	1.256.000	1.256.000	0	0	0	0	0	0	0	0	0	0
2013	1.900.000	0	231.680,95	27.310,40	1.641.008,65	0	0	0	0	0	0	0
2014	3.000.000	0	0	0	1.500.000,00	1.500.000	0	0	0	0	0	0
2015	4.300.000	0	0	0	0	900.000	3.272.074,04	127.925,96	0	0	0	0
2016	3.700.000	0	0	0	0	0	0	3.700.000,00	0	0	0	0
2017	4.500.000	0	0	0	0	0	0	689.489,78	3.810.510,22	0	0	0
2018	3.200.000	0	0	0	0	0	0	0	385.460,51	792.502,56	72.368,69	1.949.668,24
2019	3.520.000	0	0	0	0	0	0	0	0	0	0	3.520.000,00
Total	32.697.739,87	1.256.000	231.680,95	27.310,40	3.141.008,65	2.400.000	3.272.074,04	4.517.415,74	4.197.988,73	792.502,56	72.368,69	5.469.668,24

- Detalle de las inversiones afectas a la Reserva para Inversiones en Canarias:

Inversiones	Ejercicio inversión	Anticipada	Materialización RIC 2013	Materialización RIC 2014	Materialización RIC 2015	Materialización RIC 2016	Materialización RIC 2017	Materialización RIC 2018
Aplicaciones informáticas	2012	Sí	4.104,95					
Instalaciones Técnicas	2012	Sí	17.491,20					
Maquinaria	2012	Sí	7.199,77					
Mobiliario	2012	Sí	189.618,32					
Equipos proceso de información	2012	Sí	13.266,71					
Aplicaciones informáticas	2013	Sí	27.310,40					
Instalaciones Técnicas	2014	No	241.008,65					
Suscripción participaciones Explotaciones Santonel, S.L.	2014	No	1.400.000					
Suscripción participaciones Explotaciones Santonel, S.L.	2014	Sí		1.500.000				
Suscripción participaciones Explotaciones Santonel, S.L.	2015	No		1.500.000				
Suscripción participaciones Explotaciones Santonel, S.L.	2015	Sí			900.000			
Aplicaciones informáticas	2016	No			595,08			

COSTA ADEJE GRAN HOTEL, S.L.

Instalaciones Técnicas	2016	No			15.652,57			
Maquinaria	2016	No			495.000,80			
Mobiliario	2016	No			100.121,34			
Equipos proceso información	2016	No			131.015,26			
Elementos transporte	2016	No			29.688,99			
Suscripción participaciones Explotaciones Santonel, S.L.	2016	No			2.500.000,00			
Suscripción participaciones Explotaciones Santonel, S.L.	2017	No				3.700.000,00		
Aplicaciones informáticas	2017	Sí					25.214,00	
Instalaciones Técnicas	2017	Sí					60.591,61	
Maquinaria	2017	No			127.925,96			
Maquinaria	2017	Sí					146.818,29	
Mobiliario	2017	Sí					302.083,07	
Equipos proceso información	2017	Sí					145.703,60	
Elementos transporte	2017	Sí					9.079,21	
Suscripción participaciones Explotaciones Santonel, S.L.	2018	No					1.933.100,00	
Suscripción participaciones Explotaciones Santonel, S.L.	2018	No					1.850.000,00	
Aplicaciones informáticas	2018	No					21.062,00	
Instalaciones Técnicas	2018	No					6.348,22	
Instalaciones Técnicas	2018	Sí						83.036,82
Maquinaria	2018	Sí						52.980,73
Mobiliario	2018	Sí						236.304,80
Equipos proceso información	2018	Sí						13.138,16
Instalaciones Técnicas	2019	No						290.729,40
Maquinaria	2019	No						390.532,36
Mobiliario	2019	No						93.388,07
Equipos proceso información	2019	No						17.852,73
Instalaciones técnicas	2020	No						9.800,00
Maquinaria	2020	No						31.151,85
Mobiliario	2020	No						15.282,47
Equipos proceso información	2020	No						16.134,37
Total			1.900.000,00	3.000.000,00	4.300.000,00	3.700.000,00	4.500.000,00	1.250.331,76

COSTA ADEJE GRAN HOTEL, S.L.

- Durante el ejercicio se han aplicado las siguientes deducciones por inversiones en activos fijos nuevos:


Ejercicio generación	Aplicado ejercicio	Pendiente de aplicar	Ejercicio límite
2015	0,00	59.985,93	2.030
2020	0,00	542.262,32	2.035

- Las deducciones por amortizaciones son las siguientes:

Ejercicio	Deducción	Aplicado	Pendiente
2015	2.073,17	0,00	2.073,17
2016	5.182,91	0,00	5.182,91
2017	5.182,91	0,00	5.182,91
2018	5.182,91	0,00	5.182,91
2019	5.182,91	0,00	5.182,91
2020	5.182,91	0,00	5.182,91
Total	27.987,72	0,00	27.987,72

- Las deducciones por I+D+I son las siguientes:

Ejercicio	Deducción	Aplicado	Pendiente	Plazo
2008	20.851,12	0,00	20.851,12	2026
2009	23.138,81	0,00	23.138,81	2027
2010	22.744,05	0,00	22.744,05	2028
Total	66.733,98	0,00	66.733,98	



COSTA ADEJE GRAN HOTEL, S.L.

- Las deducciones por creación de empleo para trabajadores con discapacidad son las siguientes:

Ejercicio	Deducción	Aplicado	Pendiente	Plazo
2014	7.553,00	0,00	7.553,00	2029
2015	13.384,00	0,00	13.384,00	2030
2016	621,00	0,00	621,00	2031
2018	84,00	0,00	84,00	2033
2019	47.616,00	0,00	47.616,00	2034
2020	38.133,00	0,00	38.133,00	2035
Total	107.391,00	0,00	107.391,00	

- Los importes a pagar a las distintas jurisdicciones fiscales son:

	Ejercicio 2020	Ejercicio 2019
IRPF	28.477,20	234.454,93
IGIC	0,00	131.470,33
Tributos locales	674.652,69	560.726,08
Seguridad Social	250.191,77	247.940,89
	953.321,66	1.174.592,23
Retenciones a cuenta Impuesto Sociedades	11.674,49	28.492,33

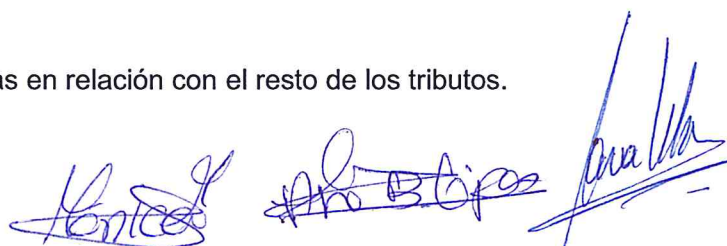
Seguridad Social deudora	130.364,31	20.977,79
IGIC a devolver	343.027,36	0,00

Aplazamiento Tributos Locales a l/p	258.924,11	0,00
-------------------------------------	------------	------

- Los ejercicios abiertos a inspección comprenden los cuatro últimos ejercicios. Las declaraciones de impuestos no pueden considerarse definitivas hasta su prescripción o su aceptación por las autoridades fiscales y, con independencia de que la legislación fiscal es susceptible a interpretaciones. Los Administradores estiman que cualquier pasivo fiscal adicional que pudiera ponerse de manifiesto, como consecuencia de una eventual inspección, no tendrá un efecto significativo en las cuentas anuales tomadas en su conjunto.

12.2 Otros tributos

- No existen contingencias significativas en relación con el resto de los tributos.



13. Ingresos y Gastos

- El detalle de la cuenta de pérdidas y ganancias adjunta es el siguiente:

Detalle de la cuenta de pérdidas y ganancias	Ejercicio 2020	Ejercicio 2019
1. Consumo de mercaderías	917.420,69	4.321.616,01
a) Compras, netas de devoluciones y cualquier descuento, de las cuales:		
- nacionales	754.175,07	4.348.004,61
- adquisiciones intracomunitarias		
- importaciones		
b) Variación de existencias	163.245,62	-26.388,60
2. Consumo de materias primas y otras materias consumibles		
a) Compras, netas de devoluciones y cualquier descuento, de las cuales:		
- nacionales		
- adquisiciones intracomunitarias		
- importaciones		
b) Variación de existencias		
3. Cargas sociales:	1.934.901,82	2.256.406,19
a) Seguridad Social a cargo de la empresa	1.888.422,19	2.139.458,55
b) Aportaciones y dotaciones para pensiones		
c) Otras cargas sociales	46.479,63	116.947,64
4. Venta de bienes y prestación de servicios producidos por permuta de bienes no monetarios y servicios		
5. Resultados originados fuera de la actividad normal de la empresa incluidos en "otros resultados"		
6. Gastos asociados a una reestructuración:		

14. Provisiones y contingencias

- La Sociedad no presentan ninguna partida en el balance del ejercicio sobre provisiones y contingencias.

15. Información sobre medio ambiente

- La información medioambiental se describe en el siguiente cuadro:

Descripción del concepto	Ejercicio 2020	Ejercicio 2019
A) ACTIVOS DE NATURALEZA MEDIOAMBIENTAL		
1. Valor contable	1.228.038,59	1.228.038,59
2. Amortización acumulada	961.530,88	924.581,53
3. Correcciones valorativas por deterioro		
B) GASTOS INCURRIDOS PARA LA MEJORA Y PROTECCIÓN DEL MEDIO AMBIENTE		
C) RIESGOS CUBIERTOS OR LAS PROVISIONES PARA ACTUACIONES MEDIOAMBIENTALES		
D) INVERSIONES DEL EJERCICIO POR RAZONES MEDIOAMBIENTALES		
E) COMPENSACIONES A RECIBIR DE TERCEROS		

- Las inversiones corresponden a una enfriadora de agua condensada y a la instalación de paneles solares que incluyen, además del valor de las placas, la instalación de una bomba de calor que aprovecha el calor residual de las placas y lo transforma en aire frío (para aire acondicionado), de forma que no se deseche el exceso de calor producido por las placas.
- La Sociedad no ha dotado provisiones para riesgos y gastos correspondientes a actuaciones medioambientales ni estima que pudieran derivarse contingencias por estos conceptos.

16. Retribuciones a largo plazo al personal

- La Sociedad no otorga retribuciones a largo plazo al personal.

17. Transacciones con pagos basados en instrumentos de patrimonio

- No se realizan pagos de esta naturaleza al personal.

18. Subvenciones, donaciones y legados

- El importe y características de las subvenciones, donaciones y legados recibidos que aparecen en el balance, así como los imputados en la cuenta de pérdidas y ganancias se desglosan en el siguiente cuadro:

Subvenciones, donaciones y legados recibidos, otorgados por terceros distintos a los socios	Ejercicio 2020	Ejercicio 2019
_ Que aparecen en el patrimonio neto del balance	39.149,11	44.598,47
_ Imputados en la cuenta de pérdidas y ganancias	851.516,28	7.860,78

- El análisis del movimiento del contenido de la subagrupación correspondiente del balance es el siguiente:

Subvenciones, donaciones y legados recogidos en el balance, otorgados por terceros distintos a los socios		
	Ejercicio 2020	Ejercicio 2019
SALDO AL INICIO DEL EJERCICIO	44.598,47	318,95
(+) Recibidas en el ejercicio		59.957,86
(+) Conversión de deudas a largo plazo en subvenciones		
(-) Subvenciones traspasadas a resultados del ejercicio	-5.449,36	-900,78
(-) Importes devueltos		
(+/-) Otros movimientos		-14.777,56
SALDO AL FINAL DEL EJERCICIO	39.149,11	44.598,47

- Las subvenciones recibidas en 2020 por importe de 844.268,18 euros se corresponden con exoneraciones de cotizaciones a la Seguridad Social como consecuencia de haberse acogido a Expediente de Regulación Temporal de Empleo (ERTE).
- En el ejercicio 2019 se recibió una subvención de capital de la Consejería de Transición Ecológica, de lucha contra el cambio climático y planificación territorial (Gobierno de Canarias) para la sustitución de una enfriadora por una nueva enfriadora de agua condensada por importe de 59.957,86 euros.
- La Sociedad viene cumpliendo los requisitos legales exigidos para la obtención y mantenimiento de tales subvenciones.

19. Combinaciones de negocios

- La Sociedad no ha realizado en el ejercicio combinaciones de negocios.

20. Negocios conjuntos

- La Sociedad no ha realizado ningún negocio conjunto.

21. Activos no corrientes mantenidos para la venta y operaciones interrumpidas

- La Sociedad no posee ningún activo mantenido para la venta ni ha tenido en el ejercicio operaciones interrumpidas.

22. Hechos posteriores al cierre

- No han ocurrido hechos posteriores relevantes, desde que se cerró la contabilidad hasta la presentación de las cuentas anuales, que aconsejen la modificación de las mismas

23. Operaciones con partes vinculadas

- Las entidades vinculadas con las que la Sociedad ha realizado operaciones o mantiene saldos pendientes de pago y cobro son empresas del grupo mercantil cuya sociedad dominante es Grupo Fedola, S.L.
- La información sobre operaciones con partes vinculadas de la Sociedad del ejercicio actual y anterior se recogen en los cuadros siguientes:

Resumen operaciones con partes vinculadas ejercicio 2020	Compras de inmovilizado	Compras	Servicios recibidos	Ventas	Prestación de servicios	Ingresos por intereses	Gastos por intereses
Grupo Fedola, S.L.			1.048.833,31			359.441,98	
Felahotel, S.L.U.					67.679,87	3.115,74	428.854,04
Fedola, S.L.U.		17.533,43				18.956,83	
Náutica el Pris, S.L.U.						40.974,44	
Ferretería Hnos. López A., S.L.U.	159.434,69	23.420,65	12.930,15			9.912,12	
Prefabricados Teide, S.L.	114.508,65					19.031,88	
Explotaciones Santonel, S.L.			3.636,17	30.467,46	89.661,17	303.258,96	
Noelia Playa, S.L.U.							9.808,90
Felaobras, S.L.U.	463.640,20						19.907,84
Bróker Fedola Correduría de Seguros, S.L.U.							1.679,61
Isabel Family Hotel, S.L.U.					65.620,13	119.739,51	
Pricemesa, S.L.U.	13.780,82	64.318,02	110,50			16.923,24	
Camulse, S.L.U.		21.640,15	74.158,25		19.130,11	0,06	573,12
GF-TIC, S.L.U.	16.134,37		102.664,33		91,27	5.228,30	
Ofisabel, S.L.U.		4.941,44	320,73				
Masquecarpas, S.L.U.			117,00				
	767.498,73	131.853,69	1.242.770,44	30.467,46	242.182,55	896.583,06	460.823,51


- La sociedad dominante del grupo, Grupo Fedola, S.L., presta servicios de apoyo a la dirección a las sociedades dependientes del grupo consistentes en la elaboración de presupuestos, búsqueda de nuevos mercados, análisis de nuevos proyectos de inversión, gestión administrativa, contable y fiscal, gestión de tesorería y dirección de los negocios, así como cualquier otra actividad de apoyo a la dirección en la actividad de apoyo a la dirección.

COSTA ADEJE GRAN HOTEL, S.L.

Resumen operaciones con partes vinculadas ejercicio 2019	Compras de inmovilizado	Compras	Servicios recibidos	Ventas	Prestación de servicios	Ingresos por intereses	Gastos por intereses
Grupo Fedola, S.L.			1.233.000,00			223.595,28	
Felahotel, S.L.U.					388.494,02	1.068,82	252.696,86
Fedola, S.L.U.		86.471,02				15.562,77	1,63
Náutica el Pris, S.L.U.						11.333,78	
Ferretería Hnos. López A., S.L.U.	2.473,13	90.566,06	26.728,04			6.057,75	
Prefabricados Teide, S.L.	53.358,91		8.996,00			11.130,50	0,57
Explotaciones Santonel, S.L.			2.822,74		350.735,20	174.725,11	
Noelia Playa, S.L.U.							9.950,43
Felaobras, S.L.U.	333.862,98		7.575,54				9.268,63
Bróker Fedola Correduría de Seguros, S.L.U.							787,48
Isabel Family Hotel, S.L.U.					317.233,43	57.415,44	481,78
Pricemesa, S.L.U.		355.805,39	153,00		314,59	11.214,20	
Camulse, S.L.U.		96.583,77	93.203,54	143,50	82.630,28	11,99	
GF-TIC, S.L.U.	63.380,60		165.805,92		150,99	1.992,58	
Ofisabel, S.L.U.	1.170,00	22.099,23	5.688,93				
Masquecarpas, S.L.U.			270,00				
	454.245,62	651.525,47	1.544.243,71	143,50	1.139.558,51	514.108,22	273.187,38

- El tipo de interés aplicado para el cálculo de los intereses ha sido una media del coste de la financiación bancaria del grupo.

Detalle de saldos con entidades vinculadas ejercicio 2020	Activo no corriente	Activo corriente		Pasivo no corriente	Pasivo corriente	
	Créditos a largo plazo empresas grupo	Créditos a corto plazo empresas grupo	Otros activos financieros	Deudas empresas grupo a largo plazo	Deudas empresas grupo a corto plazo	Proveedores empresas grupo
Grupo Fedola, S.L.	38.267.158,59	1.149.872,50			6.859.877,61	73.295,00
Felahotel, S.L.U.				43.638.098,12	1.519.414,10	
Fedola, S.L.U.	1.890.964,00	22.674,81				
Náutica el Pris, S.L.U.	4.533.918,52	44.572,88				
Ferretería Hnos. López A., S.L.U.		11.492,99	620.452,82		11.509,30	481,04
Prefabricados Teide, S.L.		24.276,61	963.927,71		5.365,92	
Explotaciones Santonel, S.L.	34.006.116,29	346.680,57	-1.645,35			
Noelia Playa, S.L.U.			-755.000,00		11.959,84	
Felaobras, S.L.U.				1.692.238,04	418.497,22	
Bróker Fedola Correduría de Seguros, S.L.U.			-156.000,00		12.435,99	
Isabel Family Hotel, S.L.U.	12.926.100,15	136.477,69	-408,77			
Pricemesa, S.L.U.	1.815.332,38	19.636,61				21,27
Camulse, S.L.U.			-358.988,01		573,06	8.171,70
GF-TIC, S.L.U.		5.855,06	612.769,05			979,02
Ofisabel, S.L.U.			-9.000,00			
Masquecarpas, S.L.U.			75.000,00			
	93.439.589,93	1.761.539,72	991.107,45	45.330.336,16	8.839.633,04	82.948,03

COSTA ADEJE GRAN HOTEL, S.L.

Detalle de saldos con entidades vinculadas ejercicio 2019	Activo no corriente	Activo corriente			Pasivo no corriente	Pasivo corriente	
	Créditos a largo plazo empresas grupo	Cientes empresas grupo	Créditos a corto plazo empresas grupo	Otros activos financieros	Deudas empresas grupo a largo plazo	Deudas empresas grupo a corto plazo	Proveedores empresas grupo
Grupo Fedola, S.L.	38.689.158,59		710.627,81			6.802.148,40	145.905,00
Felahotel, S.L.U.		33.545,22			44.357.127,53	1.093.675,80	
Fedola, S.L.U.			3.717,98	2.360.964,00			7.918,74
Náutica el Pris, S.L.U.	2.821.918,52		3.598,44				
Ferretería Hnos. López A., S.L.U.			1.580,87	1.146.452,82			8.514,00
Prefabricados Teide, S.L.			5.244,73	1.789.427,71		5.166,11	1.103,34
Explotaciones Santonel, S.L.	30.803.147,60	41.549,87	43.421,61				1.118,70
Noelia Playa, S.L.U.				-1.257.072,62		2.150,94	
Felaobras, S.L.U.					1.635.238,04	372.888,62	
Bróker Fedola Correduría de Seguros, S.L.U.				-113.729,78		10.756,38	
Isabel Family Hotel, S.L.U.	10.758.100,15	26.152,88	16.738,18				
Pricemesa, S.L.U.	1.777.232,38		2.713,37				30.625,39
Camulse, S.L.U.		7.834,55	11,99	42.000,00			19.212,04
GF-TIC, S.L.U.			626,76	485.769,05		7.627,64	7.125,28
Ofisabel, S.L.U.				12.000,00			1.382,82
Masquecarpas, S.L.U.				14.000,00			159,75
	84.849.557,24	109.082,52	788.281,74	4.479.811,18	45.992.365,57	8.294.413,89	223.065,06

- No existe remuneración alguna percibida por el personal de alta dirección de la Sociedad ni por miembros del órgano de administración. El personal de alta dirección está contratado por la sociedad matriz del grupo que factura sus servicios a las empresas dependientes.

24. Otra información

- Número Medio de personas empleadas en el curso, excluyendo personal en ERTE:

PLANTILLA MEDIA DEL EJERCICIO POR CATEGORÍAS		
	Total	
	Ejercicio 2020	Ejercicio 2019
Consejeros		
Altos directivos (no consejeros)	3,49	4
Resto personal de dirección	2,91	6,61
Técnicos y profesionales científicos e intelectuales y de apoyo	6,19	15,39
Empleados de tipo administrativo	11,42	18,42
Comerciales, vendedores y similares	1,79	4,43
Resto personal cualificado	28,66	110,66
Trabajadores no cualificados	42,18	174,01
Total plantilla media del ejercicio	96,64	333,52

  38

COSTA ADEJE GRAN HOTEL, S.L.

- Distribución por sexos al término del ejercicio.

DISTRIBUCIÓN PERSONAL DE LA SOCIEDAD AL TERMINO DEL EJERCICIO POR CATEGORÍAS Y SEXO						
	Total		Mujeres		Hombres	
	Ejercicio 2020	Ejercicio 2019	Ejercicio 2020	Ejercicio 2019	Ejercicio 2020	Ejercicio 2019
Consejeros						
Altos directivos (no consejeros)	4	4	2	2	2	2
Resto personal de dirección	7	7	1	1	6	6
Técnicos y profesionales científicos e intelectuales y de apoyo	12	14	6	6	6	8
Empleados de tipo administrativo	18	20	9	10	9	10
Comerciales, vendedores y similares	4	5	4	5		
Resto personal cualificado	104	111	33	38	71	73
Trabajadores no cualificados	131	173	82	108	49	65
Total personal termino del ejercicio	280	334	137	170	143	164

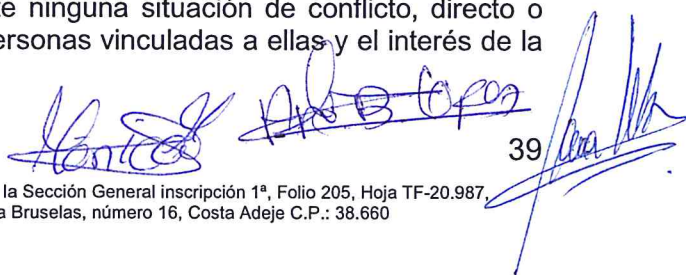
- La distribución por tipo de contrato del personal medio empleado en el curso del ejercicio es la siguiente:

PLANTILLA MEDIA DEL EJERCICIO POR CONTRATO		
	Ejercicio 2020	Ejercicio 2019
Fijos	189,96	188,25
No fijos	97,29	145,27

- La Sociedad no ha emitido valores admitidos a cotización.
- Los honorarios percibidos por los auditores de cuentas y por las sociedades pertenecientes al mismo grupo de sociedades a la que perteneciese el auditor son los siguientes:

Honorarios del auditor en el ejercicio	Ejercicio 2020	Ejercicio 2019
Honorarios cargados por auditoría de cuentas	12.289,16	12.095,64
Otros honorarios por servicios prestados	384,33	378,28
Total	12.673,49	12.473,92

- No existen acuerdos de la empresa que no figuren en balance y sobre los que no se haya incorporado información en otra nota de la memoria cuya información sea significativa y de ayuda para la determinación de la posición financiera de la empresa.
- En cumplimiento del artículo 229 de la Ley de Sociedades de Capital referente a cargos o funciones que los Administradores ejercen en sociedades con el mismo, análogo o complementario género de actividad del que constituye el objeto social de la Entidad, se informa que no existe ninguna situación de conflicto, directo o indirecto, entre los administradores o personas vinculadas a ellas y el interés de la sociedad.



39

COSTA ADEJE GRAN HOTEL, S.L.

Información sobre aplazamientos de pago efectuados a proveedores. Disposición adicional tercera. "Deber de información" de la ley 15/2010, de 5 de julio.

	Ejercicio 2020	Ejercicio 2019
	Días	Días
Periodo medio de pago a proveedores	44,87	47,08
Ratio de operaciones pagadas	44,76	46,32
Ratio de operaciones pendientes de pago	47,34	53,75
	Importe (euros)	Importe (euros)
Total pagos realizados	4.535.464,06	9.569.284,60
Total pagos pendientes	201.054,42	1.091.368,08

25. Información segmentada

- La Sociedad no presenta información segmentada al corresponder la totalidad de sus ingresos a la actividad desarrollada en el Hotel Costa Adeje Gran Hotel.

En Santa Cruz de Tenerife, a 31 de Marzo del 2021

Three handwritten signatures in blue ink are visible. The top signature is the most prominent, followed by two others below it, one to the right and one to the left.

FORMULACION DE LAS CUENTAS ANUALES E INFORME DE GESTION

Reunidos los Administradores de COSTA ADEJE GRAN HOTEL, S.L., en fecha de 31 de Marzo del 2021 y en cumplimiento de los requisitos establecidos en el artículo 253 de la Ley de Sociedades de Capital y en el artículo 37 del Código de Comercio, procede a formular las cuentas anuales y el informe de gestión del ejercicio comprendido entre el 1 de enero de 2020 y el 31 de diciembre de 2020, las cuales vienen constituidas por los documentos anexos que preceden a este escrito.

FIRMANTE:

FIRMA:

Grupo Fedola, S.L.

Representante:

**Dña. María Victoria López Fuentes
(Administradora Mancomunado)**

**Dña. Ana Belén López Fuentes
(Administradora Mancomunada)**

**Dña. Mónica Mª López Fuentes
(Administradora Mancomunada)**

INFORME DE GESTION

del Ejercicio cerrado al 31 de diciembre de 2020

1.- EVOLUCION DE LOS NEGOCIOS.

Se ha alcanzado un volumen de negocio de 5.769.226,55 euros, lo que supone una disminución de 21.838.826,08 euros con respecto al ejercicio anterior, consecuencia de la crisis sanitaria ocasionada por el COVID-19, que obligó al cierre de sus instalaciones.

Los resultados obtenidos se pueden resumir mediante las siguientes cifras y ratios, en euros:

Pérdidas de explotación	-3.219.943,56
Recursos generados	1.111.207,00
Rentabilidad de Ventas	-55,81%
Rentabilidad del Capital	-3,57%

2.- SITUACION DE LA SOCIEDAD.

La situación financiera y económica de la sociedad se podría resumir mediante las siguientes cifras y ratios:

Activo total	173.679.283,84
Fondos propios	82.950.683,05
Índice de garantía	1,92
Índice de liquidez	0,41
Índice de tesorería	0,63
Índice de solvencia	0,69
Índice de endeudamiento	1,09

3.- EVOLUCIÓN PREVISIBLE DE LA SOCIEDAD.

En el momento de formulación de las cuentas anuales la incertidumbre provocada por la pandemia del Covid-19 continúa y no resulta sencillo hacer estimaciones sobre la evolución del negocio.

La difícil situación actual debido a la pandemia exige prudencia a la hora de analizar las perspectivas de La Sociedad para el próximo año. En estos momentos, el impacto de la crisis sanitaria es difícilmente cuantificable, y por tanto habrá que esperar un tiempo prudencial para determinar en qué medida afectará a los distintos sectores económicos. No obstante, la eficiente y saneada situación financiera de la sociedad y del grupo de sociedades nos permiten ser optimistas de cara al próximo ejercicio. Las perspectivas de recuperación paulatina del turismo apuntan a que Canarias podrá tener un buen invierno 2021-2022.

COSTA ADEJE GRAN HOTEL, S.L.

4.- **ADQUISICION DE PARTICIPACIONES PROPIAS.**

No se han adquirido participaciones por parte de la Sociedad.

En Santa Cruz de Tenerife, a 31 de Marzo del 2021

Administradores mancomunados

